



**REAL FEDERACIÓN ESPAÑOLA DE
PIRAGÜISMO**

Cuentas Anuales correspondientes al
ejercicio anual terminado el 31 de
diciembre de 2012 junto con el
Informe de Auditoría de Cuentas
Anuales

REAL FEDERACIÓN ESPAÑOLA DE PIRAGÜISMO

Cuentas Anuales correspondientes al ejercicio anual
terminado el 31 de diciembre de 2012 junto con el
Informe de Auditoría de Cuentas Anuales

INFORME DE AUDITORÍA DE CUENTAS ANUALES

CUENTAS ANUALES CORRESPONDIENTES AL EJERCICIO ANUAL TERMINADO EL 31 DE DICIEMBRE DE 2012:

Balance correspondiente al 31 de diciembre de 2012

Cuenta de Pérdidas y Ganancias correspondiente al ejercicio 2012

Estado de Cambios en el Patrimonio Neto correspondiente al 31 de diciembre 2012

Estado de Flujos de Efectivo correspondiente al ejercicio 2012

Memoria Anual del ejercicio 2012

REAL FEDERACIÓN ESPAÑOLA DE PIRAGÜISMO

Informe de Auditoría de Cuentas Anuales

Informe de auditoría de cuentas anuales

A la Asamblea General de la **Real Federación Española de Piragüismo** por encargo del Consejo Superior de Deportes:

1. Hemos auditado las cuentas anuales de la **Real Federación Española de Piragüismo** (la "Federación"), que comprenden el balance al 31 de diciembre de 2012, la cuenta de pérdidas y ganancias, el estado de cambios en el patrimonio neto, el estado de flujos de efectivo y la memoria correspondientes al ejercicio terminado en dicha fecha. El Presidente de la Real Federación Española de Piragüismo es el responsable de la formulación de las cuentas anuales de la Federación, de acuerdo con el marco normativo de información financiera aplicable a la entidad (que se identifica en la Nota 2 de la memoria adjunta) y, en particular, con los principios y criterios contables contenidos en el mismo. Nuestra responsabilidad es expresar una opinión sobre las citadas cuentas anuales en su conjunto, basada en el trabajo realizado. de acuerdo con la normativa reguladora de la actividad de auditoría de cuentas vigente en España, que requiere el examen, mediante la realización de pruebas selectivas, de la evidencia justificativa de las cuentas anuales y la evaluación de si su presentación, los principios y criterios contables utilizados y las estimaciones realizadas, están de acuerdo con el marco normativo de información financiera que resulta de aplicación.
2. El saldo de la cuenta Deudores comerciales y otras cuentas a cobrar del activo del balance de situación adjunto, recoge saldos deudores por importe de 181.497,26 euros, cuya recuperabilidad no está garantizada y para los que la Federación no ha procedido a su deterioro a 31 de diciembre de 2012, por tanto el citado activo y el resultado del ejercicio se encuentran sobrevalorados en 181.497,26 euros.
3. En nuestra opinión, excepto por el efecto de la salvedad anterior, las cuentas anuales del ejercicio 2012 adjuntas expresan, en todos los aspectos significativos, la imagen fiel del patrimonio y de la situación financiera de la **Real Federación Española de Piragüismo** al 31 de diciembre de 2012, y de los resultados de sus operaciones y de sus flujos de efectivo, así como el resultado de la liquidación de su presupuesto y correcta justificación de la subvención de acuerdo con la normativa vigente en materia de subvenciones públicas correspondientes al ejercicio anual terminado en dicha fecha, de conformidad con el marco normativo de información financiera que resulta de aplicación y, en particular, con los principios y criterios contables contenidos en el mismo y con las normas y criterios de liquidación del presupuesto requeridos por el Consejo Superior de Deportes.

4. Sin que afecte a nuestra opinión de auditoría, llamamos la atención respecto de lo señalado en la Nota 2 de la memoria adjunta, en la que se indica que la Federación tiene un Patrimonio Neto negativo por importe de 120.696,59 euros y un Fondo de Maniobra negativo de 288.734,88 euros al 31 de diciembre de 2012. Estas circunstancias indican la existencia de una incertidumbre sobre la capacidad de la Federación para continuar con sus operaciones.

5. Los Anexos adjuntos del ejercicio 2012 no forman parte de las cuentas anuales. Hemos verificado que la información contable que contienen los citados anexos concuerda con las cuentas anuales del ejercicio 2012. Nuestro trabajo como auditores se limita a la verificación de los citados anexos con el alcance mencionado en este mismo párrafo y no incluye la revisión de información distinta a la obtenida a partir de los registros contables de la Federación.

BDO Auditores, S.L.



Carlos de Corral Gargallo
Socio - Auditor de Cuentas

Madrid, 15 de julio de 2013

INSTITUTO DE
CENSORES JURADOS
DE CUENTAS DE ESPAÑA

Miembro ejerciente:
BDO AUDITORES, S.L.

Año 2013 N° 01/13/15097
IMPORTE COLEGIAL: 96,00 EUR

Este informe está sujeto a la tasa
aplicable establecida en la
Ley 44/2002 de 22 de noviembre.



CUENTAS ANUALES

EJERCICIO 2012

**REAL FEDERACIÓN ESPAÑOLA DE PIRAGÜISMO
Q2878033F**



INDICE

	Página
Balance de situación	1
Cuenta de Pérdidas y Ganancias	5
Estado de ingresos y gastos reconocidos	7
Estado de cambios en el patrimonio neto	8
Estado de flujos de efectivo	10
Memoria	12
Anexo I	66
- Seguimiento y ejecución de ingresos por naturaleza	67
- Seguimiento y ejecución de gastos por naturaleza	70
Anexo II	75
- Seguimiento realizado por actividades	76
Anexos CSD	92



REAL FEDERACIÓN ESPAÑOLA DE PIRAGÜISMO

Balance de Situación del Ejercicio Anual terminado el 31 de diciembre de 2012

ACTIVO

	NOTAS DE LA MEMORIA	EJERCICIO ACTUAL	EJERCICIO ANTERIOR
1.A A) ACTIVO NO CORRIENTE		1.507.234,55	1.654.814,59
1.A.I I. Inmovilizado intangible	6	76.391,55	98.513,53
1.A.I.1 1. Desarrollo			
1.A.I.2 2. Concesiones			
1.A.I.3 3. Patentes, licencias, marcas y similares			
1.A.I.4 4. Fondo de comercio			
1.A.I.5 5. Aplicaciones informáticas		76.391,55	98.513,53
1.A.I.6 6. Otro inmovilizado intangible			
1.A.I.7 7. Derechos sobre Organización Acontecimientos Deportivos			
1.A.II II. Inmovilizado material	5	1.325.611,93	1.426.237,99
1.A.II.1 1. Terrenos y construcciones		1.016.282,69	1.033.833,92
1.A.II.2 2. Instalaciones técnicas y otro inmovilizado material		309.329,24	392.404,07
1.A.II.3 3. Inmovilizado en curso y anticipos			
1.A.III III. Inversiones inmobiliarias			
1.A.III.1 1. Terrenos			
1.A.III.2 2. Construcciones			
1.A.IV IV. Inversiones en empresas del grupo y asociadas a largo plazo			
1.A.IV.1 1. Instrumentos de patrimonio			
1.A.IV.2 2. Créditos a empresas			
1.A.IV.3 3. Valores representativos de deuda			
1.A.IV.4 4. Derivados			
1.A.IV.5 5. Otros activos financieros			
1.A.V V. Inversiones financieras a largo plazo	8	105.231,07	130.063,07
1.A.V.1 1. Instrumentos de patrimonio		300,55	300,55
1.A.V.2 2. Créditos a terceros		99.328,00	124.160,00
1.A.V.3 3. Valores representativos de deuda			
1.A.V.4 4. Derivados			
1.A.V.5 5. Otros activos financieros		5.602,52	5.602,52
1.A.VI VI. Activos por impuesto diferido			
1.B B) ACTIVO CORRIENTE	8,16	1.105.135,45	1.217.072,72
1.B.I I. Activos no corrientes mantenidos para la venta			
1.B.II II. Existencias			
1.B.II.1 1. Comerciales			
1.B.II.2 2. Materias primas y otros aprovisionamientos			
1.B.II.3 3. Productos en curso			
1.B.II.4 4. Productos terminados			
1.B.II.5 5. Subproductos, residuos y materiales recuperados			
1.B.II.6 6. Anticipos a proveedores			

Fecha: 31-03-2013

Página: 1

Juan José Román Mangas
PRESIDENTE
11936205X



REAL FEDERACIÓN ESPAÑOLA DE PIRAGÜISMO

Balance de Situación del Ejercicio Anual terminado el 31 de diciembre de 2012

		NOTAS DE LA MEMORIA	EJERCICIO ACTUAL	EJERCICIO ANTERIOR
1.B.III	III. Deudores comerciales y otras cuentas a cobrar	8, 16	945.243,78	733.184,92
1.B.III.1	1. Afiliados y otras entidades deportivas		235.091,46	163.520,89
1.B.III.2	2. Empresas del grupo y asociadas, deudores			
1.B.III.3	3. Deudores varios		539.932,15	554.453,19
1.B.III.4	4. Personal			
1.B.III.5	5. Activos por impuesto corriente			
1.B.III.6	6. Otros créditos con las Administraciones públicas		170.220,17	15.210,84
1.B.III.7	7. Accionistas (socios) por desembolsos exigidos			
1.B.IV	IV. Inversiones en empresas del grupo y asociadas a corto plazo			
1.B.IV.1	1. Instrumentos de patrimonio			
1.B.IV.2	2. Créditos a empresas			
1.B.IV.3	3. Valores representativos de deuda			
1.B.IV.4	4. Derivados			
1.B.IV.5	5. Otros activos financieros			
1.B.V	V. Inversiones financieras a corto plazo	8	2.036,60	2.395,00
1.B.V.1	1. Instrumentos de patrimonio			
1.B.V.2	2. Créditos a empresas			
1.B.V.3	3. Valores representativos de deuda			
1.B.V.4	4. Derivados			
1.B.V.5	5. Otros activos financieros		2.036,60	2.395,00
1.B.VI	VI. Periodificaciones			
1.B.VII	VII. Efectivo y otros activos líquidos equivalentes	8	157.855,07	481.492,80
1.B.VII.1	1. Tesorería		157.855,07	481.492,80
1.B.VII.2	2. Otros activos líquidos equivalentes			
1.TOT	TOTAL ACTIVO		2.612.370,00	2.871.887,31

Fecha: 31-03-2013

Página: 2

Juan José Román Mangas
PRESIDENTE
11936205X



REAL FEDERACIÓN ESPAÑOLA DE PIRAGÜISMO

Balance de Situación del Ejercicio Anual terminado el 31 de diciembre de 2012

PATRIMONIO NETO Y PASIVO

	NOTAS DE LA MEMORIA	EJERCICIO ACTUAL	EJERCICIO ANTERIOR
2.A A) PATRIMONIO NETO		-120.696,59	211.092,02
2.A1 A-1) Fondos propios	3, 8	-764.002,73	-589.102,21
2.A1.I I. Fondo social	8	-584.791,85	-826.094,16
2.A1.II II. Prima de emisión			
2.A1.III III. Reservas			
2.A1.IV IV. Acciones y participaciones en patrimonio propias			
2.A1.V V. Resultados de ejercicios anteriores			
2.A1.V.1 1. Remanente			
2.A1.V.2 2. Resultados negativos de ejercicios anteriores			
2.A1.V.3 3. Aportaciones Extraordinarias para compensación pérdidas			
2.A1.VI VI. Otras aportaciones de socios			
2.A1.VII VII. Resultado del ejercicio	3	-179.210,88	236.991,95
2.A1.VIII VIII. Dividendo a cuenta			
2.A1.IX IX. Otros instrumentos de patrimonio			
2.A2 A-2) Ajustes por cambios de valor			
2.A2.I I. Instrumentos financieros disponibles para la venta			
2.A2.II II. Operaciones de cobertura			
2.A2.III III. Otros			
2.A3 A-3) Subvenciones, donaciones y legados recibidos	6,14	643.306,14	800.194,23
2.B B) PASIVO NO CORRIENTE	8	1.339.196,26	1.280.652,40
2.B.I I. Provisiones a largo plazo			
2.B.I.1 1. Obligaciones por prestaciones a largo plazo al personal			
2.B.I.2 2. Actuaciones medioambientales			
2.B.I.3 3. Provisiones por reestructuración			
2.B.I.4 4. Otras provisiones			
2.B.II II. Deudas a largo plazo	8	1.339.196,26	1.280.652,40
2.B.II.1 1. Obligaciones y otros valores negociables			
2.B.II.2 2. Deuda con entidades de crédito		500.000,00	350.000,00
2.B.II.3 3. Acreedores por arrendamiento financiero			
2.B.II.4 4. Derivados			
2.B.II.5 5. Otros pasivos financieros		839.196,26	930.652,40
2.B.III III. Deudas con empresas del grupo y asociadas a largo plazo			
2.B.IV IV. Pasivos por impuesto diferido			
2.B.V V. Periodificaciones a largo plazo			

Fecha: 31-03-2013

Página: 3

Juan José Román Mangas
PRESIDENTE
11936205X



REAL FEDERACIÓN ESPAÑOLA DE PIRAGÜISMO

Balance de Situación del Ejercicio Anual terminado el 31 de diciembre de 2012

	NOTAS DE LA MEMORIA	EJERCICIO ACTUAL	EJERCICIO ANTERIOR
2.C C) PASIVO CORRIENTE	8, 10	1.393.870,33	1.380.142,89
2.C.I I. Pasivos vinculados con activos no corrientes mantenidos para la venta			
2.C.II II. Provisiones a corto plazo			
2.C.III III. Deudas a corto plazo	8	391.572,06	215.309,90
2.C.III.1 1. Obligaciones y otros valores negociables			
2.C.III.2 2. Deuda con entidades de crédito		138.624,33	
2.C.III.3 3. Acreedores por arrendamiento financiero			
2.C.III.4 4. Derivados			
2.C.III.5 5. Otros pasivos financieros		252.947,73	215.309,90
2.C.IV IV. Deudas con empresas del grupo y asociadas a corto plazo			
2.C.V V. Acreedores comerciales y otras cuentas a pagar	8,10	1.002.298,27	1.164.832,99
2.C.V.1 1. Proveedores		43.549,66	34.165,15
2.C.V.2 2. Afiliados y otras entidades deportivas		310.717,04	601.237,49
2.C.V.3 3. Acreedores por prestación de servicios		459.923,06	387.612,58
2.C.V.4 4. Personal (remuneraciones pendientes de pago)		281,06	401,78
2.C.V.5 5. Pasivos por impuesto corriente			
2.C.V.6 6. Otras deudas con las Administraciones Públicas		187.827,45	141.415,99
2.C.V.7 7. Anticipos de clientes y deudores			
2.C.VI VI. Periodificaciones a corto plazo			
2.TOT TOTAL PATRIMONIO NETO Y PASIVO		2.612.370,00	2.871.887,31

Fecha: 31-03-2013

Página: 4

Juan José Román Mangas
PRESIDENTE
11936205X



REAL FEDERACIÓN ESPAÑOLA DE PIRAGÜISMO

Cuenta de Pérdidas y Ganancias del Ejercicio Anual terminado el 31 de diciembre de 2012

	NOTAS DE LA MEMORIA	EJERCICIO ACTUAL	EJERCICIO ANTERIOR
A) OPERACIONES CONTINUADAS			
A.1	1. Importe neto de la cifra de negocios	996.065,60	1.345.022,79
A.1.A	a) Ingresos federativos y ventas	996.065,60	1.345.022,79
A.2	2. Variación de las existencias de productos terminados y en curso de fabricación		
A.3	3. Trabajos realizados por la empresa para su activo		
A.4	4. Aprovisionamientos	-84.304,35	-113.970,11
A.4.A	a) Consumos de material deportivo	-81.961,37	-98.324,53
A.4.B	b) Consumos de bienes destinados a la venta y otros aprovisionamientos		
A.4.C	c) Trabajos realizados por otras empresas	-2.342,98	-15.645,58
A.4.D	d) Deterioro de material deportivo, bienes destinados a la venta y otros aprovis.		
A.5	5.- Otros ingresos de explotación	2.451.106,39	3.216.947,53
A.5.A	a) Ingresos accesorios y otros de gestión corriente		
A.5.B	b) Subvenciones de explotación incorporadas al resultado del ejercicio	2.451.106,39	3.216.947,53
A.6	6.- Gastos de personal	-1.032.176,18	-1.291.871,55
A.6.A	a) Sueldos, salarios y asimilados	-817.780,78	-1.043.354,51
A.6.B	b) Cargas sociales	-214.395,40	-248.517,04
A.6.C	c) Provisiones		
A.7	7.- Otros gastos de explotación	-2414.588,45	-2.822.064,17
A.7.A	a) Servicios exteriores	-598.433,19	-498.095,40
A.7.B	b) Tributos	15.226,94	3.548,24
A.7.C	c) Pérdidas, deterioro y variación de provisiones por operaciones comerciales	-5.954,14	-7.136,22
A.7.D	d) Otros gastos de gestión corriente	-1.794.974,18	-2.320.380,79
A.8	8. Amortización de Inmovilizado	-171.849,01	-165.944,45
A.9	9. Imputación de subvenciones de inmovilizado no financiero y otras	115.911,91	112.088,93
A.10	10. Exceso de provisiones		
A.11	11. Deterioro y resultado por enajenación de inmovilizado	6.342,27	7.022,28
A.11.A	a) Deterioros y pérdidas		
A.11.B	b) Resultados por enajenaciones y otras		
A.11.BIS	11.B. Resultados excepcionales	6.342,27	7.022,28
A.1.TOT	A.1) RESULTADO DE EXPLOTACIÓN (1+2+3+4+5+6+7+8+9+10+11)	-133.491,82	287.231,25
A.12	12. Ingresos financieros	44,72	535,51
A.12.A	a) De participaciones en instrumentos de patrimonio		
A.12.A.A1	a1) En empresas del grupo y asociadas		
A.12.A.A2	a2) En terceros		
A.12.B	b) De valores negociables y otros instrumentos financieros	44,72	535,51
A.12.B.B1	b1) En empresas del grupo y asociadas		
A.12.B.B2	b2) En terceros	44,72	535,51

Fecha: 31-03-2013

Página: 5

Juan José Román Mangas
PRESIDENTE
11936205X



REAL FEDERACIÓN ESPAÑOLA DE PIRAGÜISMO

Cuenta de Pérdidas y Ganancias del Ejercicio Anual terminado el 31 de diciembre de 2012

		NOTAS DE LA MEMORIA	EJERCICIO ACTUAL	EJERCICIO ANTERIOR
A.13	13. Gastos financieros	11	-45.763,78	-50.774,81
A.13.A	a) Por deudas con empresas del grupo y asociadas			
A.13.B	b) Por deudas con terceros		-45.763,78	-50.774,81
A.13.C	c) Por actualización de provisiones			
A.14	14. Variación de valor razonable en instrumentos financieros	11		
A.14.A	a) Cartera de negociación y otros			
A.14.B	b) Imputación al resultado del ejercicio por activos financieros disponibles para la venta			
A.15	15. Diferencias de cambio			
A.16	16. Deterioro y resultado por enajenaciones de instrumentos financieros			
A.16.A	a) Deterioros y pérdidas			
A.16.B	b) Resultados por enajenaciones y otras			
A.2.TOT	A.2) RESULTADO FINANCIERO (12+13+14+15+16)	11	-45.719,06	-50.239,30
A.3.TOT	A.3) RESULTADO ANTES DE IMPUESTOS (A.1+A.2)	3, 11	-179.210,88	236.991,95
A.17	17. Impuesto sobre beneficios			
A.4.TOT	A.4) RESULTADO DEL EJERCICIO PROCEDENTE DE OPERACIONES CONTINUADAS (A.3+17)	3, 11	-179.210,88	236.991,95
	B) OPERACIONES INTERRUMPIDAS			
B.18	18.- Resultado del ejercicio procedente de operaciones interrumpidas neto de impuestos			
A.5.TOT	A.5) RESULTADO DEL EJERCICIO (A.4+18)	3, 11	.179.210,88	236.991,95

Fecha: 31-03-2013

Página: 6

Juan José Román Mangas
PRESIDENTE
11936205X



REAL FEDERACIÓN ESPAÑOLA DE PIRAGÜISMO

Estado de Ingresos y Gastos Reconocidos del Ejercicio Anual terminado el 31 de diciembre de 2012

	NOTAS DE LA MEMORIA	EJERCICIO ACTUAL	EJERCICIO ANTERIOR
A.TOT	A) Resultado de la cuenta de pérdidas y ganancias	-179.210,88	236.991,95
	Ingresos y gastos imputados directamente al patrimonio neto		
I	I. Por valoración de instrumentos financieros	-40.976,18	
I.1	1. Activos financieros disponibles para la venta		
I.2	3. Otros ingresos/gastos	-40.976,18	
II	II. Por coberturas de flujos de efectivo		
III	III. Subvenciones, donaciones y legados recibidos	14	102.000,00
IV	IV. Por ganancias y pérdidas actuariales y otros ajustes	2.7	-49.129,54
V	V. Efecto impositivo		
B.TOT	B) TOTAL INGRESOS Y GTOS. IMPUTADOS DIRECT.EN EL PATR.NETO	-36.665,82	52.870,46
	Transferencias a la cuenta de pérdidas y ganancias		
VI	VI. Por valoración de instrumentos financieros		
VI.1	1. Activos financieros disponibles para la venta		
VI.2	2. Otros ingresos/gastos		
VII	VII. Por coberturas de flujos de efectivo		
VIII	VIII. Subvenciones, donaciones y legados recibidos	14, 2.7	-112.088,93
IX	IX. Efecto impositivo		
C.TOT	C) TOTAL TRANSFERENCIAS A LA CUENTA DE PÉRD.Y GAN.	-115.911,91	-112.088,93
TOT	TOTAL DE INGRESOS Y GASTOS RECONOCIDOS (A + B + C)	-331.788,61	177.773,48

Fecha: 31-03-2013

Página: 7

Juan José Román Mangas
PRESIDENTE
11936205X

REAL FEDERACIÓN ESPAÑOLA DE PIRAGÜISMO
Estado de Cambios en el Patrimonio Neto del Ejercicio Anual terminado el 31 de diciembre de 2012



	Capital		Prima de emisión	Reservas	Fondo Social	Resultados de ejercicios anteriores	Otras aportaciones de socios	Resultado del ejercicio	(Dividendo a cuenta)	Otros instrumentos de patrimonio neto	Ajustes por cambios de valor	Subvenciones, donaciones y legados recibidos	TOTAL
	Escriturado	No exigido											
A SALDO, FINAL DEL AÑO 2010					-639.256,80			-137.707,82				651.937,02	-125.027,60
I. Ajustes por cambios de criterio 2010													
II. Ajustes por errores 2010													
B. SALDO AJUSTADO, INICIO DEL AÑO 2011					-639.256,80			-137.707,82				651.937,02	-125.027,60
I. Total de ingresos y gastos reconocidos					-49.129,54			236.991,95				-10.088,93	177.773,48
II. Operaciones con socios o propietarios													
1 Aumentos de capital													
2 (-) Reducciones de capital													
3 Conversión de pasivos financieros en patrimonio neto													
4 (-) Distribución de dividendos													
5 Operaciones con acciones o participaciones propias (netas)													
6 Incremento (reducción) del patrimonio neto resultante de una combinación de negocios													
7 Otras operaciones con socios o propietarios													
III. Otras variaciones del patrimonio neto					-137.707,82			137.707,82					
C. SALDO, FINAL DEL AÑO 2011					-826.094,16			236.991,95				641.848,09	52.745,88
I. Ajustes por cambios de criterio 2011													
II. Ajustes por errores 2011													
												158.346,14	158.346,14

Fecha: 31-03-2013

Página: 8



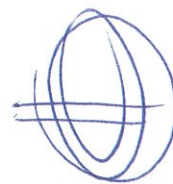
Juan José Román Mangas
PRESIDENTE
11936205X



REAL FEDERACIÓN ESPAÑOLA DE PIRAGÜISMO

Estado de Cambios en el Patrimonio Neto del Ejercicio Anual terminado el 31 de diciembre de 2012

	Capital		Prima de emisión	Reservas	Fondo Social	Resultados de ejercicios anteriores	Otras aportaciones de socios	Resultado del ejercicio	Otros instrumentos de patrimonio neto	Ajustes por cambios de valor	Subvenciones, donaciones y legados recibidos	TOTAL
	Escriturado	No exigido										
D. SALDO AJUSTADO, INICIO DEL AÑO 2012					-826.094,16			236.991,95			800.194,23	211.092,02
I. Total de ingresos y gastos reconocidos					4.310,36			-179.210,88			-156.888,09	-331.788,61
II. Operaciones con socios o propietarios												
1 Aumentos de capital												
2 (-) Reducciones de capital												
3 Conversión de pasivos financieros en patrimonio neto												
4 (-) Distribución de dividendos												
5 Operaciones con acciones o participaciones propias (netas)												
6 Incremento (reducción) del patrimonio neto resultante de una combinación de negocios												
7 Otras operaciones con socios o propietarios												
III. Otras variaciones del patrimonio neto					236.991,95			-236.991,95				
E. SALDO, FINAL DEL AÑO 2012					-584.791,85			-179.210,88			643.306,14	-120.696,59





REAL FEDERACIÓN ESPAÑOLA DE PIRAGÜISMO

Estado de Flujos de Efectivo del Ejercicio Anual terminado el 31 de diciembre de 2012

		NOTAS DE LA MEMORIA	EJERCICIO ACTUAL	EJERCICIO ANTERIOR
A	A) FLUJOS DE EFECTIVO DE LAS ACTIVIDADES DE EXPLOTACIÓN			
A1	1. Resultado del ejercicio antes de impuestos		-179.210,88	236.991,95
A2	2. Ajustes del resultado		95.313,89	97.072,54
A2A	a) Amortización del inmovilizado	5,6,11	171.849,01	165.944,45
A2B	b) Correcciones valorativas por deterioro			
A2C	c) Variación de provisiones			
A2D	d) Imputación de subvenciones	14	-115.911,91	-112.088,93
A2E	e) Resultados por bajas y enajenaciones del inmovilizado			
A2F	f) Resultados por bajas y enajenaciones de instrumentos financieros			
A2G	g) Ingresos financieros	11	-44,72	-535,51
A2H	h) Gastos financieros	11	45.763,78	50.774,81
A2I	i) Diferencias de cambio			
A2J	j) Variación de valor razonable en instrumentos financieros	11		
A2K	k) Otros ingresos y gastos	11	-6.342,27	-7.022,28
A3	3. Cambios en el capital corriente		-374.593,58	79.577,18
A3A	a) Existencias			
A3B	b) Deudores y otras cuentas a cobrar	8	-212.058,86	67.555,56
A3C	c) Otros activos corrientes			
A3D	d) Acreedores y otras cuentas a pagar	8	-162.534,72	12.021,62
A3E	e) Otros pasivos corrientes	8		
A3F	f) Otros activos y pasivos no corrientes			
A4	4. Otros flujos de efectivo de las actividades de explotación		-45.719,06	-50.239,30
A4A	a) Pagos de intereses	11	-45.763,78	-50.774,81
A4B	b) Cobros de dividendos			
A4C	c) Cobros de intereses	11	44,72	535,51
A4D	d) Cobros (pagos) por impuesto sobre beneficios	11		
A4E	e) Otros pagos (cobros)			
A5	5. Flujos de efectivo de las actividades de explotación		-504.209,63	363.402,37
B	B) FLUJOS DE EFECTIVO DE LAS ACTIVIDADES DE INVERSIÓN			
B6	6. Pagos por inversiones		-49.100,98	-116.793,04
B6A	a) Empresas del grupo y asociadas			
B6B	b) Inmovilizado intangible	6	-17.411,97	-9.344,24
B6C	c) Inmovilizado material	5	-31.689,01	-104.948,80
B6D	d) Inversiones inmobiliarias			
B6E	e) Otros activos financieros		0,00	-2.500,00
B6F	f) Activos no corrientes mantenidos para la venta			
B6G	g) Otros activos			

Fecha: 31-03-2013

Página: 10

Juan José Román Mangas
PRESIDENTE
11936205X



REAL FEDERACIÓN ESPAÑOLA DE PIRAGÜISMO

Estado de Flujos de Efectivo del Ejercicio Anual terminado el 31 de diciembre de 2012

		NOTAS DE LA MEMORIA	EJERCICIO ACTUAL	EJERCICIO ANTERIOR
B7	7. Cobros por desinversiones	11	0,00	0,00
B7A	a) Empresas del grupo y asociadas			
B7B	b) Inmovilizado intangible			
B7C	c) Inmovilizado material			
B7D	d) Inversiones inmobiliarias			
B7E	e) Otros activos financieros			
B7F	f) Activos no corrientes mantenidos para la venta			
B7G	g) Otros activos			
B8	8. Flujos de efectivo de las actividades de inversión		-49.100,98	-116.793,04
C	C) FLUJOS DE EFECTIVO DE LAS ACTIVIDADES DE FINANCIACIÓN			
C9	9. Cobros y pagos por instrumentos de patrimonio		0,00	102.000,00
C9A	a) Emisión de instrumentos de patrimonio			
C9B	b) Amortización de instrumentos de patrimonio			
C9C	c) Adquisición de instrumentos de patrimonio propio			
C9D	d) Enajenación de instrumentos de patrimonio propio			
C9E	e) Subvenciones, donaciones y legados recibidos	14	0,00	102.000,00
C10	10. Cobros y pagos por instrumentos de pasivo financiero		229.672,88	29.644,08
C10A	a) Emisión		438.624,33	375.000,00
C10A1	1. Obligaciones y otros valores negociables			
C10A2	2. Deudas con entidades de crédito	8	288.624,33	0,00
C10A3	3. Deudas con empresas del grupo y asociadas			
C10A4	4. Otras deudas	8	150.000,00	375.000,00
C10B	b) Devolución y amortización de		-208.951,45	-345.355,92
C10B1	1. Obligaciones y otros valores negociables			
C10B2	2. Deudas con entidades de crédito	8	0,00	-157.500,00
C10B3	3. Deudas con empresas del grupo y asociadas			
C10B4	4. Otras deudas	8	-208.951,45	-187.855,92
C11	11. Pagos por dividendos y remuneraciones de otros instrumentos de patr.			
C11A	a) Dividendos			
C11B	b) Remuneración de otros instrumentos de patrimonio			
C12	12. Flujos de efectivo de las actividades de financiación		229.672,88	131.644,08
D	D) Efecto de las variaciones de los tipos de cambio			
E	E) AUMENTO/DISMINUCIÓN NETA DEL EFECTIVO O EQUIVALENTES		-323.637,73	378.253,41
E1	Efectivo o equivalentes al comienzo del ejercicio		481.492,80	103.239,39
E2	Efectivo o equivalentes al final del ejercicio		157.855,07	481.492,80

Fecha: 31-03-2013

Página: 11



Juan José Román Mangas
PRESIDENTE
11936205X



ÍNDICE

1. Actividad de la empresa
2. Bases de presentación de las cuentas anuales
 - 2.1. Imagen fiel.
 - 2.2. Aspectos críticos de la valoración y estimación de la incertidumbre.
 - 2.3. Comparación de la información.
 - 2.4. Agrupación de partidas.
 - 2.5. Elementos recogidos en varias partidas.
 - 2.6. Cambios en criterios contables.
 - 2.7. Corrección de errores.
 - 2.8. Importancia Relativa
3. Aplicación de resultados
4. Normas de registro y valoración
 - 4.1. Inmovilizado intangible.
 - 4.2. Inmovilizado material.
 - 4.3. Arrendamientos.
 - 4.4. Instrumentos financieros.
 - 4.5. Transacciones en moneda extranjera.
 - 4.6. Impuestos sobre beneficios.
 - 4.7. Ingresos y gastos.
 - 4.8. Provisiones y contingencias.
 - 4.9. Elementos patrimoniales de naturaleza medioambiental.
 - 4.10. Criterios empleados para el registro y valoración de los gastos de personal.
 - 4.11. Subvenciones, donaciones y legados.
 - 4.12. Criterios empleados en transacciones entre partes vinculadas.
5. Inmovilizado material
6. Inmovilizado intangible

Fecha: 31-03-2013

Página: 12

Juan José Román Mangas

PRESIDENTE

11936205X



Memoria Normal del Ejercicio Anual terminado el 31 de diciembre de 2012

7. Arrendamientos y otras operaciones de naturaleza similar

Arrendamientos operativos

8. Instrumentos financieros

8.1 Información sobre la relevancia de los instrumentos financieros en la situación financiera y los resultados de la empresa

8.2 Otra información

8.3 Fondos Propios

9. Moneda extranjera

10. Situación fiscal

10.1 Saldos con administraciones públicas

10.2 Impuesto sobre beneficios

10.3 Otros tributos

11. Ingresos y Gastos

12. Provisiones y contingencias

13. Información sobre medio ambiente

14. Subvenciones, donaciones y legados

15. Hechos posteriores al cierre

16. Operaciones con partes vinculadas

17. Otra información

18. Bases de presentación de la liquidación del presupuesto

19. Información sobre los aplazamientos de pago efectuados a proveedores. Disposición adicional tercera. Deber de información de la Ley 15/2010, de 5 de julio.

Anexo I:

Seguimiento y ejecución de ingresos por naturaleza

Seguimiento y ejecución de gastos por naturaleza

Anexo II:

Seguimiento de gasto realizado por actividades

Fecha: 31-03-2013

Página: 13

Juan José Román Mangas

PRESIDENTE

11936205X



REAL FEDERACIÓN ESPAÑOLA DE PIRAGÜISMO

Memoria Normal del Ejercicio Anual terminado el 31 de diciembre de 2012

1. Actividad de la empresa

Los datos de la entidad objeto de esta memoria son:

CIF: Q2878033F

Denominación: REAL FEDERACIÓN ESPAÑOLA DE PIRAGÜISMO

Domicilio: CL. ANTRACITA, 7 3ª PLANTA NAVE 13

Código Postal: 28045

Municipio: MADRID

Provincia: MADRID

La Real Federación Española de Piragüismo (R.F.E.P.), es una entidad privada, con personalidad jurídica propia, cuyo ámbito de actuación se extiende al conjunto del territorio del Estado en el desarrollo de las competencias que le son propias. Está integrada por federaciones de piragüismo de ámbito autonómico, clubes deportivos, deportistas, técnicos y árbitros que promuevan, practiquen o contribuyan al desarrollo del piragüismo, de acuerdo con lo dispuesto en la Ley 10/1990, de 15 de octubre, del Deporte y Real Decreto 1835/1991, de 20 de diciembre, sobre Federaciones Deportivas Españolas.

La Real Federación Española de Piragüismo, además de sus propias atribuciones, ejerce por delegación, funciones públicas de carácter administrativo, actuando en este caso como agente colaborador de la Administración Pública.

En el ámbito de su actividad como Federación Olímpica, acata las reglas que rigen al Comité Olímpico Internacional y las normas dimanantes del Comité Olímpico Español.

La R.F.E.P. es la única competente dentro de todo el Estado Español para la organización y control de las competiciones oficiales que afecten a más de una Comunidad Autónoma, así como en aquellas Autonomías donde no exista Delegación de la R.F.E.P.

Representa en España, con carácter exclusivo, a la Federación Internacional de Piragüismo y asume la representación internacional del Piragüismo Español.

Fecha: 31-03-2013

Página: 14

Juan José Román Mangas

PRESIDENTE

11936205X



REAL FEDERACIÓN ESPAÑOLA DE PIRAGÜISMO

Memoria Normal del Ejercicio Anual terminado el 31 de diciembre de 2012

Es función de la Real Federación Española de Piragüismo ordenar y dirigir la actividad nacional del Piragüismo Español en las especialidades de Aguas Tranquilas, Slalom, Aguas Bravas, Ascensos, Descensos, Travesías y Maratón, Turismo Náutico, Kayak-Polo, Rafting, Juegos Náuticos, Kayak de Mar, Kayak-Surf, Estilo Libre, Piragüismo Extremo y cuantas modalidades fije la F.I.C.

La Real Federación Española de Piragüismo no permitirá, en el cumplimiento de sus fines discriminación alguna sea política, racial o religiosa, ni permitirá injerencia de tal carácter en el ámbito de su competencia.

La Real Federación Española de Piragüismo está afiliada a la Federación Internacional de Canoa (F.I.C) a la que pertenece como miembro, obligándose en consecuencia al cumplimiento del régimen que establezca a través de sus Estatutos y Reglamentos en todo cuanto afecte al orden técnico y a las relaciones internacionales.

Como consecuencia, todas las entidades, clubes o personas integradas o inscritas en la Real Federación Española de Piragüismo, lo están en la F.I.C. con su mismo carácter.

La R.F.E.P. mantendrá relaciones con la F.I.C. y Federaciones afiliadas a la misma.

Sus Estatutos fueron aprobados por la Asamblea General con fecha 28/12/1993, ratificados por el Consejo Superior de Deportes y publicados en el B.O.E Nº 39 del 15-02-1994, por Resolución de 25-01-1994 de la Secretaria del Estado-Presidencia del Consejo Superior de Deportes, modificados según B.O.E. Nº 123, de 23 de mayo de 1997 y B.O.E. Nº 298, de 13 de diciembre de 1997. B.O.E. Nº 265, de 05 de diciembre de 2002, B.O.E. Nº 120, de 20 de mayo de 2003 y B.O.E. Nº 103, de 28 de abril de 2004.

La Real Federación Española de Piragüismo, además de su actividad propia de gobierno, administración, gestión, organización y reglamentación de las especialidades deportivas que corresponden a cada una de sus modalidades deportivas, ejerce bajo la coordinación y tutela del Consejo Superior de Deportes, las siguientes funciones públicas de carácter administrativo:

- Calificar y organizar en su caso, las actividades y competiciones oficiales de ámbito estatal. A estos efectos, la organización de tales competiciones se entiende referida a la regulación del marco general de las mismas, según se establezca en la normativa federativa correspondiente.
- Actuar en coordinación con las Federaciones de ámbito autonómico para la promoción general de sus modalidades deportivas en todo el territorio nacional.
- Diseñar, elaborar y ejecutar, en colaboración, en su caso, con las Federaciones de ámbito Autonómico, los planes de preparación de los deportistas de alto nivel en sus respectivas modalidades deportivas.

Fecha: 31-03-2013

Página: 15

Juan José Román Mangas

PRESIDENTE

11936205X



REAL FEDERACIÓN ESPAÑOLA DE PIRAGÜISMO

Memoria Normal del Ejercicio Anual terminado el 31 de diciembre de 2012

- Colaborar con la Administración del Estado y la de las Comunidades Autónomas en la formación de técnicos deportivos y en la prevención, control y represión del uso de sustancias y grupos farmacológicos prohibidos y métodos no reglamentados en el deporte.
- Organizar o Tutelar la Competiciones oficiales de carácter internacional que se celebran en el territorio del Estado.
- Ejercer la potestad disciplinaria deportiva en los términos establecidos en la Ley del Deporte, sus específicas disposiciones de desarrollo y sus Estatutos y Reglamentos.
- Ejercer el control de las subvenciones que asigne a las Asociaciones y Entidades Deportivas en las condiciones que fije el Consejo Superior de Deportes.
- Ejecutar, en su caso, las resoluciones del Comité Español de Disciplina Deportiva.
- La Real Federación Española de Piragüismo, desempeña respecto de sus asociados las funciones de tutela, control y supervisión que le reconoce el ordenamiento jurídico deportivo.
- Asimismo, ostentará la representación de España en las actividades y competiciones deportivas oficiales de carácter internacional celebradas fuera y dentro del territorio español. A estos efectos será competencia de la Real Federación Española de Piragüismo la elección de los deportistas que han de integrar las selecciones nacionales.

De acuerdo con sus Estatutos, la Real Federación Española de Piragüismo, cuenta con los siguientes Órganos de Gobierno:

- Presidente.
- Asamblea General.
- Comisión Delegada.

Los Órganos complementarios a los de Gobierno son:

- Junta Directiva.
- Gerente.
- Secretaria General.
- Cuantos Comités considere oportuno el Presidente y apruebe la Asamblea General.

Fecha: 31-03-2013

Página: 16

Juan José Román Mangas

PRESIDENTE

11936205X



REAL FEDERACIÓN ESPAÑOLA DE PIRAGÜISMO

Memoria Normal del Ejercicio Anual terminado el 31 de diciembre de 2012

Los Órganos Técnicos son:

- Junta Económica y de Gestión Interna.
- Dirección Técnica.
- Comité Técnico Nacional de Árbitros.
- Comité Nacional de Entrenadores.
- Comité Nacional de Competiciones y de Régimen Disciplinario.
- Comité Nacional de Aguas Tranquilas.
- Comité Nacional de Ascensos, Descensos, Travesías y Maratón.
- Comité Nacional de Slalom.
- Comité Nacional de Kayak-Polo.
- Comité Nacional de Kayak de Mar y Surf.
- Comité Nacional de Promoción.
- Comité Nacional de Turismo.
- Comité Nacional de Aguas Bravas, Estilo Libre (Rodeo), Rafting, Piragüismo Extremo y Juegos Náuticos.
- Y cuantas Comisiones que el Presidente considere oportuno de acuerdo con el desarrollo de nuestro deporte.

Normativa aplicable:

- Ley 10/1990, de 15 de octubre, del Deporte.
- Real Decreto 1835/1991, de 20 de diciembre, de Federaciones Deportivas Españolas. Desarrollo reglamentario de los Capítulos III y IV del Título III de la Ley del Deporte.
- Estatutos de la Real Federación Española de Piragüismo, aprobados por la Asamblea General del día 28 de diciembre de 1993, ratificados por el Consejo Superior de Deportes y publicados en el B.O.E. de 15 de febrero de 1994, en cumplimiento de la Disposición Final Cuarta de la Ley del Deporte.

Fecha: 31-03-2013

Página: 17

Juan José Román Mangas

PRESIDENTE

11936205X



REAL FEDERACIÓN ESPAÑOLA DE PIRAGÜISMO

Memoria Normal del Ejercicio Anual terminado el 31 de diciembre de 2012

- Orden de 28 de abril de 1992. Criterio para la realización de procesos electorales de los Órganos de Gobierno.
- Acuerdos validamente adoptados por sus Órganos de Gobierno.
- Aplicación del actual Plan General de Contabilidad y las normas de adaptación para las Federaciones Deportivas aprobadas por Orden de 2 de febrero de 1994.
- Real Decreto 1514/2007 de 16 de noviembre por el que se aprueba el Plan General de Contabilidad.
- La moneda funcional con la que opera la entidad es el euro. Para la formulación de los estados financieros en euros se han seguido los criterios establecidos en el Plan General Contable tal y como figura en el apartado 4. Normas de registro y valoración.

2. Bases de presentación de las cuentas anuales

2.1. Imagen fiel.

Las Cuentas Anuales del ejercicio 2012 adjuntas han sido formuladas por el Presidente a partir de los registros contables de la Federación a 31 de diciembre de 2012 y en ellas se han aplicado los principios contables y criterios de valoración recogidos en el Real Decreto 1514/2007, por el que se aprueba el Plan General de Contabilidad y el resto de disposiciones legales vigentes en materia contable, y muestran la imagen fiel del patrimonio, de la situación financiera y de los resultados de la Federación, así como la veracidad de los flujos incorporados en el estado de flujos de efectivo.

No existen razones excepcionales por las que, para mostrar la imagen fiel, no se hayan aplicado disposiciones legales en materia contable

Las Cuentas Anuales adjuntas se someterán a la aprobación por la Asamblea General de la Federación, estimándose que serán aprobadas sin modificación alguna.

En virtud de la Disposición transitoria quinta del Real Decreto 1514/2007, la Federación sigue aplicando, en lo que no se opone a la legislación mercantil actual, la Adaptación Sectorial del Plan General de Contabilidad al sector de Federaciones Deportivas que se aprobó por Orden de 2 de febrero de 1994.

Fecha: 31-03-2013

Página: 18

Juan José Román Mangas

PRESIDENTE

11936205X



REAL FEDERACIÓN ESPAÑOLA DE PIRAGÜISMO

Memoria Normal del Ejercicio Anual terminado el 31 de diciembre de 2012

2.2. Aspectos críticos de la valoración y estimación de la incertidumbre.

Como consecuencia de las pérdidas incurridas desde el ejercicio 2009 la Federación presenta al 31 de diciembre de 2012 un patrimonio neto negativo por importe de 120.696,59 euros. Adicionalmente, las cuentas anuales de la Sociedad muestran un fondo de maniobra negativo de 288.734,88 euros, aspecto indicativo de la necesidad de obtener financiación externa para poder hacer frente las deudas de la Federación a corto plazo.

A fecha de formulación de estas cuentas anuales, existe el compromiso por parte de los Órganos de Gobierno de la Federación, por instancia del Consejo Superior de Deportes de tomar las medidas oportunas que permitan restablecer el equilibrio patrimonial en el plazo de tiempo más breve posible, elaborando para ello un Plan de Viabilidad para los ejercicios 2013 a 2016 en el que se inicia una senda de excedentes positivos consolidados en todos los ejercicios, basándose en presupuestos muy austeros, reestableciendo con ello el equilibrio patrimonial. Por todo ello las Cuentas Anuales se han preparado de acuerdo con el principio de empresa en funcionamiento.

Por otro lado, las subvenciones anuales del Consejo Superior de Deportes permiten, sin lugar a dudas, financiar de manera significativa tanto la actividad deportiva como la federativa, lo que contrarresta el análisis inicial derivado del Fondo de Maniobra negativo en los últimos ejercicios.

Los factores anteriormente detallados, descartan de manera inmediata y tajante, las posibles dudas sobre la viabilidad y continuidad de esta Real Federación Española de Piragüismo.

2.3. Comparación de la información.

Se presentan, a efectos comparativos, con cada una de las partidas del balance de situación, de la cuenta de pérdidas y ganancias, del estado de cambios en el patrimonio neto, del estado de flujos de efectivo y de la memoria de las cuentas anuales, además de las cifras del ejercicio 2012, las correspondientes al ejercicio anterior, que han sido obtenidas mediante la aplicación del Plan General de Contabilidad aprobado por el Real Decreto 1514/2007. Tal y como se detalla en el apartado 2.7. siguiente, los datos correspondientes al ejercicio 2011 han sido reformulados en los términos detallados en ese apartado.

2.4. Agrupación de partidas.

Las cuentas anuales no tienen ninguna partida que haya sido objeto de agrupación en el balance, en la cuenta de pérdidas y ganancias, en el estado de cambios en el patrimonio neto o en el estado de flujos de efectivo.

Fecha: 31-03-2013

Página: 19

Juan José Román Mangas

PRESIDENTE

11936205X



REAL FEDERACIÓN ESPAÑOLA DE PIRAGÜISMO

Memoria Normal del Ejercicio Anual terminado el 31 de diciembre de 2012

2.5. Elementos recogidos en varias partidas.

No se presentan elementos patrimoniales registrados en dos o más partidas del balance.

2.6. Cambios en criterios contables.

No se han realizado en el ejercicio ajustes a las cuentas anuales del ejercicio 2012 por cambios de criterios contables.

2.7. Corrección de errores.

De acuerdo con el Plan General de Contabilidad, en su norma de valoración 22^a, cambios en criterios contables, errores y estimaciones contables, se ha procedido a reexpresar las cuentas anuales del ejercicio 2011, por errores de valoración en los préstamos concedidos por el Consejo Superior de Deportes a tipo de interés cero desde el ejercicio 2007. Esto ha supuesto variaciones en las cuentas de los grupos 130, 171 y 521, afectando por tanto a Patrimonio Neto, Pasivo No Corriente y Pasivo Corriente, en 158.346,14 euros de aumento, 117.369,95 euros de disminución y 40.976,18 euros de disminución, respectivamente.

También de acuerdo con esta norma de valoración, en el ejercicio 2012, se ha contabilizado contra la partida de Fondo Social un error del ejercicio 2010 por importe de 4.310,36 euros. No se ha procedido a la reexpresión de las cuentas del 2011 por ser de escasa importancia.

2.8. Importancia Relativa

Al determinar la información a desglosar en la presente memoria sobre las diferentes partidas de los estados financieros u otros asuntos, la Federación, de acuerdo con el Marco Conceptual del Plan General de Contabilidad, ha tenido en cuenta la importancia relativa en relación con las cuentas anuales del ejercicio 2012.

3. Aplicación de resultados

La propuesta de aplicación del resultado por parte del presidente es la siguiente:

Fecha: 31-03-2013

Página: 20

Juan José Román Mangas

PRESIDENTE

11936205X



REAL FEDERACIÓN ESPAÑOLA DE PIRAGÜISMO

Memoria Normal del Ejercicio Anual terminado el 31 de diciembre de 2012

Base de reparto	Ejercicio 2012	Ejercicio 2011
Excedente del ejercicio (positivo o negativo)	-179.210,88	236.991,95
Remanente		
Reservas voluntarias		
Otras reservas de libre disposición		
Total	-179.210,88	236.991,95

Aplicación	Ejercicio 2012	Ejercicio 2011
Fondo social		
A reservas especiales		
A reservas voluntarias		
A resultados de ejercicios anteriores	-179.210,88	
A compensación de excedentes negativos de ejercicios anteriores		236.991,95
Total	-179.210,88	236.991,95

4. Normas de registro y valoración

4.1. Inmovilizado intangible.

El inmovilizado intangible se valora inicialmente por su coste, ya sea éste el precio de adquisición o el coste de producción.

Después del reconocimiento inicial, el inmovilizado intangible se valora por su coste, menos la amortización acumulada y, en su caso, el importe acumulado de las correcciones por deterioro registradas.

Para cada inmovilizado intangible se analiza y determina si la vida útil es definida o indefinida.

Los activos intangibles que tienen vida útil definida se amortizan sistemáticamente en función de la vida útil estimada de los mismos y de su valor residual. Los métodos y periodos de amortización aplicados son revisados en cada cierre de ejercicio y, si procede, ajustados de forma prospectiva. Al menos al cierre del ejercicio, se evalúa la existencia de indicios de deterioro, en cuyo caso se estiman los importes recuperables, efectuándose las correcciones valorativas que procedan.

La Federación reconoce contablemente cualquier pérdida que haya podido producirse en el valor registrado de estos activos con origen en su deterioro, utilizándose como contrapartida el epígrafe "Pérdidas netas por deterioro" de la cuenta de pérdidas y ganancias. Los criterios para el reconocimiento de las pérdidas por deterioro de estos activos y, en su caso, de las repercusiones de las pérdidas por deterioro registradas en ejercicios anteriores son similares a los aplicados para los activos materiales y se explican posteriormente.

No existe ningún inmovilizado intangible con vida útil indefinida.

Fecha: 31-03-2013

Página: 21

Juan José Román Mangas

PRESIDENTE

11936205X



REAL FEDERACIÓN ESPAÑOLA DE PIRAGÜISMO

Memoria Normal del Ejercicio Anual terminado el 31 de diciembre de 2012

a) Aplicaciones informáticas

Se valoran al precio de adquisición o coste de producción, incluyéndose en este epígrafe los gastos de desarrollo de las páginas web. La vida útil de estos elementos se estima en 3 años.

Los gastos del personal propio que ha trabajado en el desarrollo de las aplicaciones informáticas se incluyen como mayor coste de las mismas, con abono al epígrafe "Trabajos realizados por la empresa para su activo" de la cuenta de pérdidas y ganancias.

Las reparaciones que no representan una ampliación de la vida útil y los costes de mantenimiento son cargados en la cuenta de pérdidas y ganancias en el ejercicio en que se producen.

b) Deterioro de valor de inmovilizado intangible

Al cierre del ejercicio o siempre que existan indicios de pérdidas de valor, la Federación revisa los importes en libros de sus activos intangibles para determinar si existen indicios de que dichos activos hayan sufrido una pérdida por deterioro de valor. Si existe cualquier indicio, el importe recuperable del activo se calcula con el objeto de determinar el alcance de la pérdida por deterioro de valor (si la hubiera).

En caso de que el activo no genere flujos de efectivo por sí mismo que sean independientes de otros activos, la Federación calculará el importe recuperable de la unidad generadora de efectivo a la que pertenece el activo.

El importe recuperable es el valor superior entre el valor razonable menos el coste de venta y el valor en uso.

Para estimar el valor en uso, la Federación prepara las previsiones de flujos de caja futuros antes de impuestos a partir de los presupuestos más recientes aprobados por la Federación. Estos presupuestos incorporan las mejores estimaciones disponibles de ingresos y gastos de las unidades generadoras de efectivo utilizando la experiencia del pasado y las expectativas futuras. Estas previsiones cubren los próximos 5 años, estimándose los flujos para los años futuros aplicando tasas de crecimiento razonables que, en ningún caso, son crecientes ni superan las tasas de crecimiento de los años anteriores.

Al evaluar el valor de uso, los futuros flujos de efectivos estimados se descuentan a su valor actual utilizando un tipo de interés de mercado sin riesgo, ajustados por los riesgos específicos del activo que no se han tenido en cuenta al estimar los futuros flujos de efectivo.

Si se estima que el importe recuperable de un activo (o una unidad generadora de efectivo) es inferior a su importe en libros, el importe en libros del activo (unidad generadora de efectivo) se reduce a su importe

Fecha: 31-03-2013

Página: 22

Juan José Román Mangas

PRESIDENTE

11936205X



REAL FEDERACIÓN ESPAÑOLA DE PIRAGÜISMO

Memoria Normal del Ejercicio Anual terminado el 31 de diciembre de 2012

recuperable. Para ello se reconoce el importe de la pérdida por deterioro de valor como gasto y se distribuye entre los activos que forman la unidad, reduciendo en primer lugar el fondo de comercio, si existiera, y, a continuación, el resto de los activos de la unidad prorrateados en función de su importe en libros.

Cuando una pérdida por deterioro de valor revierte posteriormente, el importe en libros del activo (unidad generadora de efectivo) se incrementa a la estimación revisada de su importe recuperable, pero de tal modo que el importe en libros incrementado no supere el importe en libros que se habría determinado de no haberse reconocido ninguna pérdida por deterioro de valor para el activo (unidad generadora de efectivo) en ejercicios anteriores.

Inmediatamente se reconoce una reversión de una pérdida por deterioro de valor como ingreso.

En el ejercicio 2012 la Federación no ha registrado pérdidas por deterioro del inmovilizado intangible.

4.2. Inmovilizado material.

Se valora a su precio de adquisición o a su coste de producción que incluye, además del importe facturado después de deducir cualquier descuento o rebaja en el precio, todos los gastos adicionales y directamente relacionados que se produzcan hasta su puesta en funcionamiento, como los gastos de explanación y derribo, transporte, seguros, instalación, montaje y otros similares.

La Federación incluye en el coste del inmovilizado material que necesita un periodo de tiempo superior a un año para estar en condiciones de uso, explotación o venta, los gastos financieros relacionados con la financiación específica o genérica, directamente atribuible a la adquisición, construcción o producción. Forma parte, también, del valor del inmovilizado material, la estimación inicial del valor actual de las obligaciones asumidas derivadas del desmantelamiento o retiro y otras asociadas al activo, tales como costes de rehabilitación, cuando estas obligaciones dan lugar al registro de provisiones.

No es aplicable la activación de grandes reparaciones y costes de retiro y rehabilitación.

La Federación no tiene compromisos de desmantelamiento, retiro o rehabilitación para sus bienes de activo. Por ello no se han contabilizado en los activos valores para la cobertura de tales obligaciones de futuro.

La Federación considera que el valor contable de los activos no supera el valor recuperable de los mismos.

Se registra la pérdida por deterioro del valor de un elemento del inmovilizado material cuando su valor neto contable supere a su importe recuperable,

Fecha: 31-03-2013

Página: 23

Juan José Román Mangas

PRESIDENTE

11936205X



REAL FEDERACIÓN ESPAÑOLA DE PIRAGÜISMO

Memoria Normal del Ejercicio Anual terminado el 31 de diciembre de 2012

entendiendo éste como el mayor importe entre su valor razonable menos los costes de venta y su valor en uso.

Los gastos realizados durante el ejercicio con motivo de las obras y trabajos efectuados por la Federación, se cargarán en las cuentas de gastos que correspondan.

Los costes de ampliación o mejora que dan lugar a un aumento de la capacidad productiva o a un alargamiento de la vida útil de los bienes, son incorporados al activo como mayor valor del mismo. Las cuentas del inmovilizado material en curso, se cargan por el importe de dichos gastos, con abono a la partida de ingresos que recoge los trabajos realizados por la Federación para sí misma.

Los costes relacionados con grandes reparaciones de los elementos del inmovilizado material se reconocen como sustitución en el momento en que se incurren y se amortizan durante el periodo que medie hasta la siguiente reparación, dando de baja cualquier importe asociado a la reparación que pudiera permanecer en el valor contable del citado inmovilizado.

En los arrendamientos financieros se contabiliza el activo de acuerdo con su naturaleza, y un pasivo financiero por el mismo importe, que es el menor entre el valor razonable del activo arrendado y el valor actual al inicio del arrendamiento de los pagos mínimos acordados.

La amortización de los elementos del inmovilizado material se realiza, desde el momento en el que están disponibles para su puesta en funcionamiento, de forma lineal durante su vida útil estimada estimando un valor residual nulo, en función de los siguientes años de vida útil:

Descripción	Años	% Anual
Construcciones	50	2,00%
Instalaciones Técnicas	4	25,00%
Otras Instalaciones	10	10,00%
Mobiliario	10	10,00%
Equipos Procesos de Información	4	25,00%
Elementos de Transporte	6,25	16,00%
Otro Inmovilizado	10	10,00%

4.3. Arrendamientos.

Los pagos por arrendamientos operativos se registran como gastos en la cuenta de pérdidas y ganancias cuando se devengan.

Fecha: 31-03-2013

Página: 24

Juan José Román Mangas

PRESIDENTE

11936205X



4.4. Instrumentos financieros.

La presente norma resulta de aplicación a los siguientes.

a) Activos financieros:

- Efectivo y otros activos líquidos equivalentes.
- Créditos por operaciones comerciales: clientes y deudores varios;
- Otros activos financieros: tales como depósitos en entidades de crédito, anticipos y créditos al personal, fianzas y depósitos constituidos, dividendos a cobrar y desembolsos exigidos sobre instrumentos de patrimonio propio.

b) Pasivos financieros:

- Débitos por operaciones comerciales: proveedores y acreedores varios;
- Deudas con entidades de crédito;
- Otros pasivos financieros: deudas con terceros, tales como los préstamos y créditos financieros recibidos de personas o empresas que no sean entidades de crédito incluidos los surgidos en la compra de activos no corrientes, fianzas y depósitos recibidos y desembolsos exigidos por terceros sobre participaciones.

4.4.1. Inversiones financieras a largo plazo

Préstamos y cuentas por cobrar: se registran a su coste amortizado, correspondiendo al efectivo entregado, menos las devoluciones del principal efectuadas, más los intereses devengados no cobrados en el caso de los préstamos, y al valor actual de la contraprestación realizada en el caso de las cuentas por cobrar. La Federación registra las correspondientes provisiones por la diferencia existente entre el importe a recuperar de las cuentas por cobrar y el valor en libros por el que se encuentran registradas.

4.4.2. Efectivo y otros medios líquidos equivalentes

Bajo este epígrafe del balance de situación adjunto se registra el efectivo en caja y bancos, depósitos a la vista y otras inversiones a corto plazo de alta liquidez que son rápidamente realizables en caja y que no tienen riesgo de cambios en su valor.





REAL FEDERACIÓN ESPAÑOLA DE PIRAGÜISMO

Memoria Normal del Ejercicio Anual terminado el 31 de diciembre de 2012

4.4.3. Pasivos financieros

Los préstamos, obligaciones y similares se registran inicialmente por el importe recibido, neto de costes incurridos en la transacción. Los gastos financieros, incluidas las primas pagaderas en la liquidación o el reembolso y los costes de transacción, se contabilizan en la cuenta de pérdidas y ganancias según el criterio del devengo utilizando el método del interés efectivo. El importe devengado y no liquidado se añade al importe en libros del instrumento en la medida en que no se liquidan en el período en que se producen.

Las cuentas a pagar se registran inicialmente a su coste de mercado y posteriormente son valoradas al coste amortizado utilizando el método de la tasa de interés efectivo.

4.5. Transacciones en moneda extranjera.

Las operaciones realizadas en moneda extranjera se registran en la moneda funcional de la Federación (euros) a los tipos de cambio vigentes en el momento de la transacción. Durante el ejercicio, las diferencias que se producen entre el tipo de cambio contabilizado y el que se encuentra en vigor a la fecha de cobro o de pago se registran como resultados financieros en la cuenta de resultados.

La Federación no ha cambiado en el ejercicio la moneda funcional que es el euro

Asimismo, al 31 de diciembre de cada año, se realiza al tipo de cambio de cierre la conversión de los saldos a cobrar o pagar con origen en moneda extranjera. Las diferencias de valoración producidas se registran como resultados financieros en la cuenta de resultados.

4.6. Impuestos sobre beneficios.

La Federación está acogida a la Ley 49/2002 de 23 de diciembre, de régimen fiscal de las entidades sin fines lucrativos y de los incentivos fiscales al mecenazgo; por lo que la Federación se ha acogido al régimen especial de tributación por el Impuesto sobre Sociedades previsto en dicha Ley, capítulo II, al cumplir los requisitos establecidos para ello.

De acuerdo con lo indicado y a la exención concedida por la Agencia Tributaria, la Federación queda, pues, exenta de tributación por las rentas obtenidas de acuerdo con el artículo 7 de esta Ley.

El gasto por impuesto corriente se determina mediante la suma del gasto por impuesto corriente y el impuesto diferido.

Fecha: 31-03-2013

Página: 26

Juan José Román Mangas

PRESIDENTE

11936205X



REAL FEDERACIÓN ESPAÑOLA DE PIRAGÜISMO

Memoria Normal del Ejercicio Anual terminado el 31 de diciembre de 2012

El gasto por impuesto corriente de determina aplicando el tipo de gravamen vigente a la ganancia fiscal, y minorando el resultado así obtenido en el importe de las bonificaciones y deducciones generales y aplicadas en el ejercicio.

4.7. Ingresos y gastos.

Los ingresos y gastos se imputan en función del criterio del devengo con independencia del momento en que se produce la corriente monetaria o financiera derivada de ellos.

No obstante, la Federación únicamente contabiliza los beneficios realizados a la fecha de cierre del ejercicio, en tanto que los riesgos y las pérdidas previsibles, aun siendo eventuales, se contabilizan tan pronto son conocidos.

Los descuentos por pronto pago, por volumen u otro tipo de descuentos, así como los intereses incorporados al nominal de los créditos, se registran como una minoración de los mismos. No obstante la Federación incluye los intereses incorporados a los créditos comerciales con vencimiento no superior a un año que no tienen un tipo de interés contractual, cuando el efecto de no actualizar los flujos de efectivo no es significativo.

4.8. Provisiones y contingencias.

Las obligaciones existentes a la fecha del balance de situación surgidas como consecuencia de sucesos pasados de los que pueden derivarse perjuicios patrimoniales para la Federación cuyo importe y momento de cancelación son indeterminados se registran en el balance de situación como provisiones por el valor actual del importe más probable que se estima que la Federación tendrá que desembolsar para cancelar la obligación.

La compensación a recibir de un tercero en el momento de liquidar la obligación, no supone una minoración del importe de la deuda, sin perjuicio del reconocimiento en el activo de la Federación del correspondiente derecho de cobro, siempre que no existan dudas de que dicho reembolso será percibido, registrándose dicho activo por un importe no superior de la obligación registrada contablemente.

4.9. Elementos patrimoniales de naturaleza medioambiental.

La Federación no tiene responsabilidades, gastos, activos, ni provisiones y contingencias de naturaleza medioambiental que pudieran ser significativos en relación con el patrimonio, la situación financiera y los resultados del mismo.

Fecha: 31-03-2013

Página: 27



Juan José Román Mangas

PRESIDENTE

11936205X



Memoria Normal del Ejercicio Anual terminado el 31 de diciembre de 2012

4.10. Criterios empleados para el registro y valoración de los gastos de personal.

Para el caso de las retribuciones por prestación definida las contribuciones a realizar dan lugar a un pasivo por retribuciones a largo plazo al personal cuando, al cierre del ejercicio, figuren contribuciones devengadas no satisfechas.

El importe que se reconoce como provisión por retribuciones al personal a largo plazo es la diferencia entre el valor actual de las retribuciones comprometidas y el valor razonable de los eventuales activos afectos a los compromisos con los que se liquidarán las obligaciones.

Excepto en el caso de causa justificada, la Federación viene obligada a indemnizar a sus empleados cuando cesan en sus servicios.

Ante la ausencia de cualquier necesidad previsible de terminación anormal del empleo y dado que no reciben indemnizaciones aquellos empleados que se jubilan o cesan voluntariamente en sus servicios, los pagos por indemnizaciones, cuando surgen, se cargan a gastos en el momento en que se toma la decisión de efectuar el despido.

4.11. Subvenciones, donaciones y legados.

Las subvenciones de capital no reintegrables se valoran por el importe concedido, reconociéndose inicialmente como ingresos directamente imputados al patrimonio neto y se imputan a resultados en proporción a la depreciación experimentada durante el período por los activos financiados por dichas subvenciones, salvo que se trate de activos no depreciables en cuyo caso se imputarán al resultado del ejercicio en que se produzca la enajenación o baja en inventario de los mismos.

Mientras tienen el carácter de subvenciones reintegrables se contabilizan como deudas a largo plazo transformables en subvenciones.

Cuando las subvenciones se concedan para financiar gastos específicos se imputarán como ingresos en el ejercicio en que se devenguen los gastos que están financiando.

4.12. Criterios empleados en transacciones entre partes vinculadas.

Las operaciones entre empresas vinculadas se contabilizan de acuerdo con las normas generales.

Los elementos objeto de las transacciones que se realicen se contabilizarán en el momento inicial por su valor razonable.

La valoración posterior se realiza de acuerdo con lo previsto en las normas particulares para las cuentas que corresponda.

Fecha: 31-03-2013

Página: 28

Juan José Román Mangas

PRESIDENTE

11936205X



REAL FEDERACIÓN ESPAÑOLA DE PIRAGÜISMO

Memoria Normal del Ejercicio Anual terminado el 31 de diciembre de 2012

Esta norma de valoración afecta a las partes vinculadas que se explicitan en la Norma de elaboración de las cuentas anuales 15ª del Plan General de Contabilidad.

En este sentido, una parte se considera vinculada a otra cuando una de ellas ejerce o tiene la posibilidad de ejercer directa o indirectamente o en virtud de pactos o acuerdos entre partícipes, el control sobre otra o una influencia significativa en la toma de decisiones financieras y de explotación de la otra, tal como se detalla detenidamente en la Norma de elaboración de cuentas anuales 15ª.

Además, la Federación ateniéndose al "Código del Buen Gobierno" de obligado cumplimiento por parte de las Federaciones al tratarse de normativa del Consejo Superior de Deportes, considera partes vinculadas no sólo a las Federaciones Autonómicas, tal y como se presume de la aplicación de la normativa detallada en el párrafo anterior, si no a Clubes y Asociaciones Deportivas, realizando con éstas transacciones que se pueden considerar normales dentro del funcionamiento propio federativo y del desarrollo de su actividad y son de carácter económico.

Se consideran partes vinculadas a la Federación, adicionalmente a las entidades incluidas en párrafos anteriores, a las personas físicas que posean directa o indirectamente alguna participación en los derechos de voto de la Federación, de manera que les permita ejercer sobre una u otra una influencia significativa, así como a sus familiares próximos, al personal clave de la Federación, entre la que se incluyen las personas integrantes de los Órganos de Gobierno, junto a sus familiares próximos, así como a las entidades sobre las que las personas mencionadas anteriormente puedan ejercer una influencia significativa.

Asimismo tienen la consideración de partes vinculadas las empresas que compartan algún miembro del Órgano de Gobierno de la Federación, salvo cuando éste no ejerza una influencia significativa en las políticas financiera y de explotación de ambas, y, en su caso, los familiares próximos del Presidente.

5. Inmovilizado material

- El movimiento habido en este capítulo del balance de situación adjunto es el siguiente:

Fecha: 31-03-2013

Página: 29

Juan José Román Mangas

PRESIDENTE

11936205X



REAL FEDERACIÓN ESPAÑOLA DE PIRAGÜISMO

Memoria Normal del Ejercicio Anual terminado el 31 de diciembre de 2012

	Terrenos y construcciones	Instalaciones técnicas y otro inmovilizado material	Inmovilizado en curso y anticipos	Total
A) SALDO INICIAL BRUTO, EJERCICIO 2011	1.140.143,46	2.349.318,69	0,00	3.489.462,15
(+) Adquisiciones mediante combinaciones de negocios				
(+) Aportaciones no dinerarias				
(+) Ampliaciones y mejoras				
(+) Resto de entradas	7.242,70	96.210,28		103.452,98
(-) Salidas, bajas o reducciones				
(- / +) Traspasos a / de act.no corr.mant.para la vta.u				
(- / +) Traspasos a / de otras partidas				
B) SALDO FINAL BRUTO, EJERCICIO 2011	1.147.386,16	2.445.528,97	0,00	3.592.915,13
C) SALDO INICIAL BRUTO, EJERCICIO 2012	1.147.386,16	2.445.528,97	0,00	3.592.915,13
(+) Adquisiciones mediante combinaciones de negocios				
(+) Aportaciones no dinerarias				
(+) Ampliaciones y mejoras				
(+) Resto de entradas		31.689,00		31.689,00
(-) Salidas, bajas o reducciones				
(- / +) Traspasos a / de act.no corr.mant.para la vta.u				
(- / +) Traspasos a / de otras partidas				
D) SALDO FINAL BRUTO, EJERCICIO 2012	1.147.386,16	2.477.217,97	0,00	3.624.604,13
E) AMORTIZACIÓN ACUMULADA, SALDO INICIAL EJERCICIO 2011	104.639,79	1.934.218,69	0,00	2.038.858,48
(+) Dotación a la amortización del ejercicio 2011	8.912,45	118.906,21		127.818,66
(+) Aumentos por adquisiciones o traspasos				
(-) Disminuciones por salidas, bajas, reducciones o traspasos				
F) AMORTIZACIÓN ACUMULADA, SALDO FINAL EJERCICIO 2011	113.552,24	2.053.124,90	0,00	2.166.677,14
G) AMORTIZACIÓN ACUMULADA, SALDO INICIAL EJERCICIO 2012	113.552,24	2.053.124,90	0,00	2.166.677,14
(+) Dotación a la amortización del ejercicio 2012	17.551,23	114.763,83		132.315,06
(+) Aumentos por adquisiciones o traspasos				
(-) Disminuciones por salidas, bajas, reducciones o traspasos				
H) AMORTIZACIÓN ACUMULADA, SALDO FINAL EJERCICIO 2012	131.103,47	2.167.888,73	0,00	2.298.992,20
I) CORRECC. DE VALOR POR DETERIORO, SALDO INICIAL EJ.2011				
(+) Correcciones valorativas por deterioro reconocidas en el periodo				
(-) Reversión de correcciones valorativas por deterioro				
(-) Disminuciones por salidas, bajas, reducciones o traspasos				
J) CORRECC. DE VALOR POR DETERIORO, SALDO FINAL EJ. 2011				
K) CORRECC. DE VALOR POR DETERIORO, SALDO INICIAL EJ. 2012				
(+) Correcciones valorativas por deterioro reconocidas en el periodo				
(-) Reversión de correcciones valorativas por deterioro				
(-) Disminuciones por salidas, bajas, reducciones o traspasos				
L) CORRECC. DE VALOR POR DETERIORO, SALDO FINAL EJ.2012				

Del detalle anterior, el valor de construcción y del terreno del inmueble en el que se sitúa la sede social de la Federación asciende a 220.114,68 euros y 238.457,56 euros, respectivamente.

No se ha producido ninguna circunstancia que haya supuesto una incidencia significativa que afecte al ejercicio presente o a ejercicios futuros que afecten a las estimaciones de los costes de desmantelamiento, retiro o rehabilitación, vidas útiles y métodos de amortización.

No se han realizado ninguna corrección valorativa de los bienes de inmovilizado.

Fecha: 31-03-2013

Página: 30

Juan José Román Mangas

PRESIDENTE

11936205X



REAL FEDERACIÓN ESPAÑOLA DE PIRAGÜISMO

Memoria Normal del Ejercicio Anual terminado el 31 de diciembre de 2012

La Federación a 31 de diciembre no mantiene elementos del inmovilizado material no afectos a la explotación.

Existe inmovilizado material totalmente amortizado a 31 de diciembre según el siguiente detalle:

Instalaciones y equipos deportivos

DENOMINACION	FECHA	% AMORTIZACIÓN	PRECIO DE COMPRA	DOTACIÓN 2012	AMORTIZACIÓN ACUMULADA 2012	VALOR RESIDUAL 2012
Instalaciones Equipos Deportivos y Equipos Especiales		25,00%	27.497,99	0,00	27.497,99	0,00
RADIOTELEFONOS		25,00%	1.298,19	0,00	1.298,19	0,00
MEGAFONOS		25,00%	3.413,75	0,00	3.413,75	0,00
CRONOMETROS IMPRESORA	01/04/88	25,00%	923,15	0,00	923,15	0,00
EQUIPOS PORTATILES 4 CANALES	01/04/88	25,00%	1.954,78	0,00	1.954,78	0,00
PULSOMETROS PE.3000/S	01/04/88	25,00%	1.622,73	0,00	1.622,73	0,00
CAMARAS VIDEO SONY V90	01/05/88	25,00%	5.282,90	0,00	5.282,90	0,00
PULSOMETROS PE.3000/S	01/06/88	25,00%	3.245,48	0,00	3.245,48	0,00
CRONOMETRO CON IMPRESORA	01/06/88	25,00%	235,60	0,00	235,60	0,00
EQUIPOS PORTATILES TH.205/E	01/07/88	25,00%	2.241,67	0,00	2.241,67	0,00
PULSOMETRO TE.3000/S	01/08/88	25,00%	324,55	0,00	324,55	0,00
PROCESADOR COPIAS P60B	01/12/88	25,00%	1.788,52	0,00	1.788,52	0,00
MAQUINA ISOCINETICA TWINHEAD	01/02/89	25,00%	300,51	0,00	300,51	0,00
EQUIPOS KEEWOOD TH - 25 COMPLETO	01/04/89	25,00%	3.179,14	0,00	3.179,14	0,00
EQUIPOS KEEWOOD TH - 25 COMPLETO	01/04/89	25,00%	1.362,49	0,00	1.362,49	0,00
VIDEO SANYO VHS A -4890 Y TVC SONY	01/12/89	25,00%	1.741,73	0,00	1.741,73	0,00
EQUIPOS PORTATILES KENWOOD BT-6	06/07/90	25,00%	1.421,58	0,00	1.421,58	0,00
PULSOMETROS SPORT TESTER P.4000	01/04/91	25,00%	2.926,92	0,00	2.926,92	0,00
CAMPO DE REGATAS COMPLETO	01/07/91	25,00%	115.175,92	0,00	115.175,92	0,00
MARQUESINAS CASETA ARBITROS	01/07/91	25,00%	3.960,43	0,00	3.960,43	0,00
RECEPTORES Y -382A WT 100 OPTIMUS	01/07/91	25,00%	1.358,22	0,00	1.358,22	0,00
PORTATILES KENWOOD TH-27 COMPLETOS	01/07/91	25,00%	7.913,02	0,00	7.913,02	0,00
EMBARCACIONES DELFIN "E" MOTOR 25-30 H.P	01/07/91	25,00%	39.594,68	0,00	39.594,68	0,00
PANTALANES FLOTANTES IROKO 11x2 Y 7x2 MS	01/07/91	25,00%	7.310,23	0,00	7.310,23	0,00
REMOLQUE GALVANIZADO DOBLE EJE	01/07/91	25,00%	2.920,92	0,00	2.920,92	0,00
NAVE MODULAR AISLADA MANTEMOSA	01/09/91	25,00%	49.282,99	0,00	49.282,99	0,00
CAMARA VIDEO MITSUBISI	01/02/92	25,00%	2.877,86	0,00	2.877,86	0,00
ANALIZADOR LACTAOCON IMPRESORA	01/03/92	25,00%	4.955,78	0,00	4.955,78	0,00
CAMARA VIDEO MITSUBISI	01/05/92	25,00%	866,38	0,00	866,38	0,00
EQUIPAMIENTO CAMPO DE SLALOM	01/10/92	25,00%	11.409,61	0,00	11.409,61	0,00
CAMARA VIDEO MITSUBISI	01/11/92	25,00%	1.710,70	0,00	1.710,70	0,00
VIDEO COPIADORA MITSUBISI	01/11/92	25,00%	2.693,48	0,00	2.693,48	0,00
IMPRESORA CONTROLES BIOMEDICOS	01/01/93	25,00%	4.385,65	0,00	4.385,65	0,00
VIDEO SONY SLV - 425	07/06/93	25,00%	535,65	0,00	535,65	0,00
CUENTAPALADAS NILSEN	26/05/93	25,00%	343,96	0,00	343,96	0,00
SPOR TESTER 2 INTERFACE	24/05/93	25,00%	5.019,64	0,00	5.019,64	0,00
SISTEMA DE SALIDAS ELECTRONICO	09/05/93	25,00%	60.101,21	0,00	60.101,21	0,00
BALANZA ELECTRONICA	22/07/93	25,00%	1.679,53	0,00	1.679,53	0,00
SISTEMA DE SALIDAS SLALOM ELECTRONICO	19/07/93	25,00%	26.535,35	0,00	26.535,35	0,00
ORDENADOR SISTEMA DE SALIDAS SLALOM	29/09/93	25,00%	397,87	0,00	397,87	0,00
CENTRALITA ELECTRONICA SLALOM	29/09/93	25,00%	3.455,82	0,00	3.455,82	0,00

Fecha: 31-03-2013

Página: 31

Juan José Román Mangas

PRESIDENTE

11936205X



REAL FEDERACIÓN ESPAÑOLA DE PIRAGÜISMO

Memoria Normal del Ejercicio Anual terminado el 31 de diciembre de 2012

DENOMINACION	FECHA	% AMORTIZACIÓN	PRECIO DE COMPRA	DOTACIÓN 2012	AMORTIZACIÓN ACUMULADA 2012	VALOR RESIDUAL 2012
TELEFONOS MOVILES NEC - P100	01/01/94	25,00%	1.110,36	0,00	1.110,36	0,00
ACCESORIOS TELEFONOS MOVILES	01/02/94	25,00%	127,78	0,00	127,78	0,00
MEGAFONO MASTER SOUND	30/11/95	25,00%	170,93	0,00	170,93	0,00
WOLKY TALKING ALINCO	01/04/95	25,00%	599,33	0,00	599,33	0,00
PULSOMETROS SPORT TESTER PE - 4000	01/04/95	25,00%	2.628,72	0,00	2.628,72	0,00
INTERFASE SPORT TESTER PE - 4000	01/04/95	25,00%	335,74	0,00	335,74	0,00
SIMULADORES ANAMOMETROS DAVIS	01/10/95	25,00%	5.918,35	0,00	5.918,35	0,00
INTERSOFT ELECTRONIC	01/04/96	25,00%	14.039,68	0,00	14.039,68	0,00
FEAM S.A POWER PRI	01/03/96	25,00%	3.136,72	0,00	3.136,72	0,00
MACARIO LLORENTE	01/03/96	25,00%	2.512,00	0,00	2.512,00	0,00
MEDITEL	01/04/96	25,00%	988,66	0,00	988,66	0,00
SISTEMAS INTEGRALES	01/05/96	25,00%	2.267,02	0,00	2.267,02	0,00
COPLAR S.A	01/08/96	25,00%	420,71	0,00	420,71	0,00
ERGOMETROS DE KAYAK Y CANOA	31/12/98	25,00%	30.050,61	0,00	30.050,61	0,00
PIRAGUAS C-1 Y K-1	31/12/98	25,00%	7.648,62	0,00	7.648,62	0,00
ERGOMETROS MODEST KAYAK	31/12/99	25,00%	5.883,01	0,00	5.883,01	0,00
PLASTEX COMPOSIT (1 K-1, 1 C-1 Y 1 C-2)	31/12/99	25,00%	12.622,04	0,00	12.622,04	0,00
PLASTEX COMPOSIT (1 K-1, 1 C-1 Y 1 C-2)	31/12/99	25,00%	8.953,87	0,00	8.953,87	0,00
PLASTEX COMPOSIT (1 K-1, 1 C-1 Y 1 C-2)	31/12/99	25,00%	5.200,87	0,00	5.200,87	0,00
CATAMARAN DE MOTOR	31/12/99	25,00%	9.904,56	0,00	9.904,56	0,00
K-1 MOSQUITO	31/12/99	25,00%	8.600,71	0,00	8.600,71	0,00
K-2 MOSQUITO	31/12/99	25,00%	5.435,39	0,00	5.435,39	0,00
PIRAGUAS	31/12/99	25,00%	4.062,48	0,00	4.062,48	0,00
ROMAN MANGAS (1 K-1 Y 1 K-2)	31/12/99	25,00%	5.849,76	0,00	5.849,76	0,00
K-1 MOSQUITO	31/12/99	25,00%	3.440,28	0,00	3.440,28	0,00
K-1 SLALOM	31/12/99	25,00%	826,82	0,00	826,82	0,00
PULSOMETROS	31/12/99	25,00%	1.736,40	0,00	1.736,40	0,00
EQUIPO GRABACIÓN ACTIVIDADES DEPORTIVAS	31/12/99	25,00%	5.000,87	0,00	5.000,87	0,00
INTERVAL INTERFACE	31/05/00	25,00%	511,02	0,00	511,02	0,00
PLASTEX K-1 DESTROVER	31/05/00	25,00%	2.788,47	0,00	2.788,47	0,00
CAMARA VIDEO PANASONIC	30/06/00	25,00%	3.730,30	0,00	3.730,30	0,00
ANALIZADOR DE LACTATO E INTERVAL 1000	30/07/00	25,00%	4.132,05	0,00	4.132,05	0,00
CONTENEDOR	30/08/00	25,00%	2.254,44	0,00	2.254,44	0,00
PULSOMETROS	30/10/00	25,00%	2.602,47	0,00	2.602,47	0,00
K-4 PRINCIPE ASTURIAS	31/12/00	25,00%	37.563,26	0,00	37.563,26	0,00
ARREGLO SISTEMA SALIDAS SEVILLA 2002	31/12/00	25,00%	11.921,68	0,00	11.921,68	0,00
KAYAK MILAN	31/12/00	25,00%	1.800,13	0,00	1.800,13	0,00
PULSOMETROS	01/04/01	25,00%	4,54	0,00	4,54	0,00
PULSOMETROS	01/04/01	25,00%	832,87	0,00	832,87	0,00
CRONOS IMPRESOR SEIKO	21/05/01	25,00%	1.507,95	0,00	1.507,95	0,00
ANEMOMETRO	25/05/01	25,00%	165,56	0,00	165,56	0,00
WALKIES-TALKIES	25/05/01	25,00%	906,83	0,00	906,83	0,00
MYO MAX	11/07/01	25,00%	746,06	0,00	746,06	0,00
SEVILLA 2002	25/08/01	25,00%	5.885,69	0,00	5.885,69	0,00
CAMARA VIDEO DIGITAL	25/09/01	25,00%	2.812,51	0,00	2.812,51	0,00
CAMARA VIDEO DIGITAL	25/09/01	25,00%	1.396,04	0,00	1.396,04	0,00
K-2 ESCORPIO	29/09/01	25,00%	2.992,79	0,00	2.992,79	0,00
ADELANTEX N.V.	18/10/01	25,00%	1.014,42	0,00	1.014,42	0,00
TIME TRONICS(MACFINISH)	25/11/01	25,00%	25.940,21	0,00	25.940,21	0,00
PLASTEX COMPOSITE PPH PIRAGUAS	30/12/01	25,00%	8.020,00	0,00	8.020,00	0,00
PIRAGUAS	31/12/01	25,00%	33.768,62	0,00	33.768,62	0,00
VIDEO PROYECTOR SANYO	17/10/02	25,00%	1.943,20	0,00	1.943,20	0,00

Fecha: 31-03-2013

Página: 32



Juan José Román Mangas

PRESIDENTE

11936205X



REAL FEDERACIÓN ESPAÑOLA DE PIRAGÜISMO

Memoria Normal del Ejercicio Anual terminado el 31 de diciembre de 2012

DENOMINACION	FECHA	% AMORTIZACIÓN	PRECIO DE COMPRA	DOTACIÓN 2012	AMORTIZACIÓN ACUMULADA 2012	VALOR RESIDUAL 2012
INTERVAL 2000 / MEGAFONO MF80	28/10/02	25,00%	482,84	0,00	482,84	0,00
TECLADO EQUIPO INFORMATICA	28/10/02	25,00%	13,06	0,00	13,06	0,00
CARTELES SEÑALIZACIÓN	15/10/02	25,00%	1.783,15	0,00	1.783,15	0,00
BANDERAS	15/10/02	25,00%	740,70	0,00	740,70	0,00
LONAS LOGOTIPO C.S.D.	15/01/02	25,00%	1.432,67	0,00	1.432,67	0,00
CASETA PANELABLE TRIANA	30/09/02	25,00%	4.508,23	0,00	4.508,23	0,00
PEGATINAS E IMPERDIBLES	30/09/02	25,00%	1.592,25	0,00	1.592,25	0,00
SISTEMA DE GESTIÓN ACREDITACIONES	15/10/02	25,00%	12.022,33	0,00	12.022,33	0,00
SISTEMA DE GESTIÓN RESULTADOS	15/10/02	25,00%	13.739,81	0,00	13.739,81	0,00
TV Y VIDEO	01/03/02	25,00%	1.432,22	0,00	1.432,22	0,00
KAYAKERGOMETRO	30/04/02	25,00%	2.085,53	0,00	2.085,53	0,00
PULSOMETROS POLAR S-610	30/04/02	25,00%	443,60	0,00	443,60	0,00
ERGOMETRO	25/07/02	25,00%	412,20	0,00	412,20	0,00
EMBARCADERO PICADAS	20/07/02	25,00%	3.091,45	0,00	3.091,45	0,00
ACONDICIONAMIENTO RIO ERES	25/08/02	25,00%	2.743,33	0,00	2.743,33	0,00
MAJOVI PLASTICS B.V.	01/07/02	25,00%	843,02	0,00	843,02	0,00
CASETA MG	28/06/02	25,00%	1.502,66	0,00	1.502,66	0,00
PLACAS FOREX	01/07/02	25,00%	62,73	0,00	62,73	0,00
BOYAS BAR BOOYS 480m Y 605m	01/07/02	25,00%	912,44	0,00	912,44	0,00
CLIP MOSQUETON	01/07/02	25,00%	414,42	0,00	414,42	0,00
TRANSCPTOR PORTATIL	01/09/02	25,00%	2.988,79	0,00	2.988,79	0,00
MODEM EXT.US. ROBOTIC	30/09/02	25,00%	896,66	0,00	896,66	0,00
IMPRESORA Y GRABADORA	30/09/02	25,00%	774,12	0,00	774,12	0,00
CABALLETES	30/09/02	25,00%	2.960,52	0,00	2.960,52	0,00
MEGAFONOS	30/12/02	25,00%	559,68	0,00	559,68	0,00
ERGOMETROS	30/12/02	25,00%	3.528,00	0,00	3.528,00	0,00
MOTOR YAMAHA	30/12/02	25,00%	224,20	0,00	224,20	0,00
C1 HELIO	30/12/02	25,00%	828,72	0,00	828,72	0,00
8 K-1 Y 1 K-2 SCORPION	30/12/02	25,00%	24.400,00	0,00	24.400,00	0,00
ERGOMETROS SPEED COACH	11/12/02	25,00%	1.810,60	0,00	1.810,60	0,00
PULSOMETROS POLAR S-610	30/12/02	25,00%	1.814,25	0,00	1.814,25	0,00
TV 20" + VIDEO + 1 TRANSCPTORES SILVER	14/12/02	25,00%	1.326,26	0,00	1.326,26	0,00
KAYAKERGOMETROS	11/12/02	25,00%	8.797,70	0,00	8.797,70	0,00
CAMARAS PANASONIC	12/12/02	25,00%	1.881,71	0,00	1.881,71	0,00
PULSOMETROS POLAR S-610	30/12/02	25,00%	951,67	0,00	951,67	0,00
RADIOTRASMISOR	30/12/02	25,00%	908,54	0,00	908,54	0,00
PRISMATICOS	17/10/02	25,00%	302,71	0,00	302,71	0,00
ENCUADERNADORA P/CANU MASTER	28/10/02	25,00%	463,72	0,00	463,72	0,00
TECLADO RATON LABTEC	28/10/02	25,00%	82,82	0,00	82,82	0,00
MEGAFONOS MF-300	15/10/02	25,00%	419,77	0,00	419,77	0,00
TRANSMISOR POLAR T-31	15/10/02	25,00%	130,25	0,00	130,25	0,00
PILAS PULSOMETROS POLAR 2032	15/01/02	25,00%	28,35	0,00	28,35	0,00
CAMARAS PANASONIC	30/09/02	25,00%	3.763,41	0,00	3.763,41	0,00
PULSOMETROS / INTERFACE POLAR S-610	30/09/02	25,00%	3.932,32	0,00	3.932,32	0,00
CAMARA PANASONIC	15/03/03	25,00%	900,00	0,00	900,00	0,00
MAGNETOSCOPIO	15/03/03	25,00%	605,00	0,00	605,00	0,00
PANTALAN FLOTANTE EN PICADAS	19/06/03	25,00%	4.464,94	0,00	4.464,94	0,00
CAMPO REGATAS	29/07/03	25,00%	2.672,37	0,00	2.672,37	0,00
TAQUILLAS PARA PICADAS	31/12/06	25,00%	6.561,71	0,00	6.561,71	0,00
CAMPO REGATAS EN PICADAS	31/12/06	25,00%	24.526,33	0,00	24.526,33	0,00
PANTALAN FLOTANTE EN PICADAS	31/12/06	25,00%	5.061,99	0,00	5.061,99	0,00
MEGASONIC	31/12/06	25,00%	3.048,62	0,00	3.048,62	0,00

Fecha: 31-03-2013

Página: 33



Juan José Román Mangas

PRESIDENTE

11936205X



REAL FEDERACIÓN ESPAÑOLA DE PIRAGÜISMO

Memoria Normal del Ejercicio Anual terminado el 31 de diciembre de 2012

DENOMINACION	FECHA	% AMORTIZACIÓN	PRECIO DE COMPRA	DOTACIÓN 2012	AMORTIZACIÓN ACUMULADA 2012	VALOR RESIDUAL 2012
PGPS FORERRUNER	31/12/06	25,00%	4.221,18	0,00	4.221,18	0,00
CASETA AISLADA SANITARIA PR6A53	25/07/07	25,00%	5.290,00	0,00	5.290,00	0,00
CASETA 1X1 AISLADA SANITARIA C-1/S	25/07/07	25,00%	1.085,12	0,00	1.085,12	0,00
TOTALES			892.430,64	0,00	892.430,64	0,00

Instalaciones y equipos administrativos

DENOMINACION	FECHA	% AMORTIZACIÓN	PRECIO DE COMPRA	DOTACIÓN 2012	AMORTIZACIÓN ACUMULADA 2012	VALOR RESIDUAL 2012
COLEGIO OFICIAL PERITOS INDUSTRIALES	31/12/96	10,00%	3.037,55	0,00	3.037,55	0,00
AYUNTAMIENTO DE MADRID	31/12/96	10,00%	1.592,02	0,00	1.592,02	0,00
RODRIGUEZ Y CORDERO - "SUELO".	31/12/96	10,00%	3.368,55	0,00	3.368,55	0,00
CONSTRUCCIONES TIETAR - "SUELO".	31/12/96	10,00%	2.714,95	0,00	2.714,95	0,00
SAITER S.A - "TECHO".	31/12/96	10,00%	2.125,48	0,00	2.125,48	0,00
INMOBILIARIA ARJONA S.A(AIRE ACONDICIONADO)	24/01/97	10,00%	12.561,15	0,00	12.561,15	0,00
INMOBILIARIA ARJONA S.A(ELECTRICIDAD)	24/01/97	10,00%	11.271,98	0,00	11.271,98	0,00
INMOBILIARIA ARJONA S.A(PINTURA)	24/01/97	10,00%	3.174,02	0,00	3.174,02	0,00
TOTALES			39.845,71	0,00	39.845,71	0,00

Mobiliario

DENOMINACION	FECHA	% AMORTIZACIÓN	PRECIO DE COMPRA	DOTACIÓN 2012	AMORTIZACIÓN ACUMULADA 2012	VALOR RESIDUAL 2012
CEA BERMUDEZ, 14		10,00%	78.201,56	0,00	78.201,56	0,00
MESA VOR/DOS		10,00%	257,46	0,00	257,46	0,00
ARMARIO VITRINA ESCUELA ENTRENADORES		10,00%	1.232,99	0,00	1.232,99	0,00
ARMARIO SECRETARIA GENERAL		10,00%	502,11	0,00	502,11	0,00
DESPACHO SECRETARIO TECNICO	01/02/88	10,00%	776,52	0,00	776,52	0,00
FOTOCOPIADORA MINOLTA	01/04/88	10,00%	8.346,86	0,00	8.346,86	0,00
INTERMOF ESCUELA ENTRENADORES	01/05/88	10,00%	447,51	0,00	447,51	0,00
MESA SECRETARIA SECRETARIO GENERAL	01/07/88	10,00%	181,37	0,00	181,37	0,00
T.V COLOR 14"	01/09/88	10,00%	1.081,82	0,00	1.081,82	0,00
LAMPARAS SECRETARIA GENERAL	01/09/88	10,00%	99,73	0,00	99,73	0,00
LAMPARAS 3/1 HARF	01/12/88	10,00%	85,93	0,00	85,93	0,00
MOBILIRARIO SECRETARIA TECNICA	01/11/89	10,00%	3.764,88	0,00	3.764,88	0,00
SILLAS PARA SECRETARIAS	01/06/89	10,00%	1.042,01	0,00	1.042,01	0,00
MOBILIARIO SECRETARIA GENERAL	01/12/89	10,00%	5.454,88	0,00	5.454,88	0,00
FOTOCOPIADORA RANK XEROX 5028Z	01/04/89	10,00%	7.730,94	0,00	7.730,94	0,00
MAQUINAS PLASTIFICADORAS MIDI 20	01/12/89	10,00%	3.029,10	0,00	3.029,10	0,00
ARMARIO FRIGORIFICO RESIDENCIA EL PINO	01/11/89	10,00%	2.346,78	0,00	2.346,78	0,00
SILLA ELO 6PS ESCUELA DE ENTRENADORES	01/05/90	10,00%	222,40	0,00	222,40	0,00
LAMPARA Y UN CARRO TELEFONO	01/06/90	10,00%	309,44	0,00	309,44	0,00
CUADROS	01/07/90	10,00%	437,54	0,00	437,54	0,00
T.V GRUNDIG ST/70	01/07/90	10,00%	841,42	0,00	841,42	0,00
IMPRESORA LASER HP	01/07/90	10,00%	1.389,47	0,00	1.389,47	0,00

Fecha: 31-03-2013

Página: 34

Juan José Román Mangas

PRESIDENTE

11936205X



REAL FEDERACIÓN ESPAÑOLA DE PIRAGÜISMO

Memoria Normal del Ejercicio Anual terminado el 31 de diciembre de 2012

DENOMINACION	FECHA	% AMORTIZACIÓN	PRECIO DE COMPRA	DOTACIÓN 2012	AMORTIZACIÓN ACUMULADA 2012	VALOR RESIDUAL 2012
ACONDICIONADORES AIRE PINGÜINO	01/08/90	10,00%	9.634,96	0,00	9.634,96	0,00
MOBILIARIO SECRETARIA ADJUNTA Y TECNICA	01/01/91	10,00%	3.329,99	0,00	3.329,99	0,00
MONITOR COLOR 10" PAL/SECAM	01/05/91	10,00%	807,76	0,00	807,76	0,00
HORNO TERMO CHEFF 4M 0491	01/06/91	10,00%	1.241,93	0,00	1.241,93	0,00
MAQUINA DE FRANQUEAR ALCATEL 7500	01/08/91	10,00%	2.552,95	0,00	2.552,95	0,00
TELECOPIADORA XEROX M.7017	01/01/91	10,00%	1.585,23	0,00	1.585,23	0,00
EXTINTORES PARED	01/02/92	10,00%	535,46	0,00	535,46	0,00
FOTOCOPIADORA CANON N/92231712	01/02/92	10,00%	5.409,11	0,00	5.409,11	0,00
MESA ORDENADOR DE ROBLE Y LAMPARA HALOGENA	01/02/92	10,00%	529,73	0,00	529,73	0,00
SILLA SIN BRAZOS ELV.GAS BASE C	01/06/92	10,00%	202,32	0,00	202,32	0,00
DESPACHO ESCUELA NACIONAL DE ENTRENADORES	01/09/92	10,00%	665,56	0,00	665,56	0,00
ARMARIO ACCESORIO INTERMOF	01/03/94	10,00%	722,16	0,00	722,16	0,00
ASPIRADOR PARA LIMPIEZA	01/05/94	10,00%	135,23	0,00	135,23	0,00
MAQUINA PARA ENCUADERNAR	01/10/95	10,00%	225,38	0,00	225,38	0,00
MESAS COMPACTAS +BUCK DE APOYO 2 CAJONES +ARCHIVO	31/01/97	10,00%	11.206,19	0,00	11.206,19	0,00
ALAS ALTAS DE 800X600X720H GRIS TAPA GRIS	31/01/97	10,00%	249,24	0,00	249,24	0,00
ALTILLOS MOSTRADOR DE 1800	31/01/97	10,00%	277,87	0,00	277,87	0,00
BUCK RODANTE CAJON Y ARCHIVO	31/01/97	10,00%	327,53	0,00	327,53	0,00
ARMARIOS 900X400X1610H PUERTA INT.3 EST	31/01/97	10,00%	477,29	0,00	477,29	0,00
SILLAS GIRATORIAS ELEV. GAS CON /SIN BRAZOS	31/01/97	10,00%	416,26	0,00	416,26	0,00
SILLONES ARMAZON PATIN	31/01/97	10,00%	270,82	0,00	270,82	0,00
SILLON CAVALIERE RESPALDO ALTO ELEVAC.A GAS	31/03/97	10,00%	703,73	0,00	703,73	0,00
SILLONES ESTRUCTURA NOGAL	31/03/97	10,00%	654,50	0,00	654,50	0,00
PERSIANAS VENECIANAS LAMA AL. DE 25MM	31/03/97	10,00%	624,72	0,00	624,72	0,00
ESTANTES ESPECIALES EN ROBLE NATURAL	31/03/97	10,00%	138,47	0,00	138,47	0,00
ARMARIOS 900X450X1618H CON PUERTAS Y ESTANTES	31/03/97	10,00%	6.889,57	0,00	6.889,57	0,00
SILLONES ARMAZON PATIN	31/03/97	10,00%	677,04	0,00	677,04	0,00
MESA LOBBY DE 70X70 EN NEGRO	31/03/97	10,00%	141,12	0,00	141,12	0,00
BIOMBOS DE 1200X1620H.TELA ROJA	31/03/97	10,00%	592,14	0,00	592,14	0,00
REMATES VERTICAL FR 12620H	31/03/97	10,00%	36,83	0,00	36,83	0,00
PATAS DE APOYO	31/03/97	10,00%	47,55	0,00	47,55	0,00
TABLERO DE UNION MEDIO CIRCULO DE 1200X720H	31/03/97	10,00%	347,29	0,00	347,29	0,00
SILLONES CON BRAZOS BASE PATIN Y UNO ELEVAC.GAS	31/03/97	10,00%	2.071,21	0,00	2.071,21	0,00
PERSIANAS VENECIANAS LAMA AL.DE 25MM	31/03/97	10,00%	164,44	0,00	164,44	0,00
BIOMBOS TELA ROJA	31/03/97	10,00%	3.893,03	0,00	3.893,03	0,00
REMATES VERTICAL FR 12620H	31/03/97	10,00%	147,32	0,00	147,32	0,00
PATAS DE APOYO	31/03/97	10,00%	261,54	0,00	261,54	0,00
RETAPIZADO TRASERA ARMARIOS TELA ROJA	31/03/97	10,00%	180,30	0,00	180,30	0,00
MESA DE REUNION DE 1900X900	31/03/97	10,00%	254,46	0,00	254,46	0,00
LAVADORA ELECTROLUX	31/12/97	10,00%	362,16	0,00	362,16	0,00
SECADORA ELECTROLUX	31/12/97	10,00%	362,16	0,00	362,16	0,00
FOTOCOPIADORA RANK XEROX 230DC	31/07/98	10,00%	6.212,18	0,00	6.212,18	0,00
ARMARIO ARCHIVADOR	25/05/00	10,00%	1.259,26	0,00	1.259,26	0,00
CALCULADORAS IMPRESORAS	25/02/02	10,00%	283,34	4,19	283,34	0,00
TOTALES			184.890,03	4,19	184.890,03	0,00

Fecha: 31-03-2013

Página: 35

Juan José Román Mangas

PRESIDENTE

11936205X



REAL FEDERACIÓN ESPAÑOLA DE PIRAGÜISMO

Memoria Normal del Ejercicio Anual terminado el 31 de diciembre de 2012

Equipos para procesos de información

DENOMINACION	FECHA	% AMORTIZACIÓN	PRECIO DE COMPRA	DOTACIÓN 2012	AMORTIZACIÓN ACUMULADA 2012	VALOR RESIDUAL 2012
EQUIPOS CONTROL DICON		25,00%	16.172,63	0,00	16.172,63	0,00
ORDENADOR PC M-24 OLIVETTI CON IMPRESORA		25,00%	7.032,82	0,00	7.032,82	0,00
ORDENADOR PC M-28 OLIVETTI Y OPEN ACCES II		25,00%	5.358,48	0,00	5.358,48	0,00
ORDENADOR PC M-28 OLIVETTI Y HP LASER	01/01/88	25,00%	6.058,20	0,00	6.058,20	0,00
ORDENADOR PC M-29 OLIVETTI	01/07/89	25,00%	2.611,76	0,00	2.611,76	0,00
ORDENADOR PC CPV - 30 286	01/08/89	25,00%	2.463,00	0,00	2.463,00	0,00
ORDENADOR PC TOSHIVA T3100 F	01/08/89	25,00%	3.317,20	0,00	3.317,20	0,00
ORDENADOR PC CPV -30 286 CON IMPRESORA	01/10/89	25,00%	4.304,36	0,00	4.304,36	0,00
ORDENADOR PC PCA 125620	01/02/90	25,00%	1.633,29	0,00	1.633,29	0,00
ORDENADOR TOSHIVA T1200	01/05/90	25,00%	2.157,65	0,00	2.157,65	0,00
ACTUALIZACION OPEN ACCES III	01/03/91	25,00%	329,84	0,00	329,84	0,00
ORDENADOR PS2 L40 PORTATIL 55/WO271	01/06/91	25,00%	3.302,72	0,00	3.302,72	0,00
ORDENADOR PC MEMORES-TELEX	01/08/91	25,00%	4.038,80	0,00	4.038,80	0,00
ORDENADOR PCA 12SL20 MB HP LASER	01/01/91	25,00%	4.342,85	0,00	4.342,85	0,00
IMPRESORA DESKJET 500C	01/03/92	25,00%	740,27	0,00	740,27	0,00
IMPRESORA HP LASERJET III	01/06/92	25,00%	1.539,85	0,00	1.539,85	0,00
ORDENADOR PC/ VPM4A SIFAL	01/06/93	25,00%	1.927,09	0,00	1.927,09	0,00
ORDENADOR COMPAQ CONTURA AERO4/25	01/11/94	25,00%	1.416,89	0,00	1.416,89	0,00
ORDENADOR COMPAQ PROLINEA 4/50S	01/07/94	25,00%	6.831,91	0,00	6.831,91	0,00
COMPAQ DX4/100 - TARJETA ARNEC - MONITOR	01/03/95	25,00%	4.905,46	0,00	4.905,46	0,00
IMPRESORA HP-LASER JET 4 PLUS	01/03/95	25,00%	1.261,52	0,00	1.261,52	0,00
IMPRESORA STILUS COLOR	01/04/95	25,00%	477,80	0,00	477,80	0,00
COMPAQ CONTURA 410 DX/50	01/04/95	25,00%	1.610,11	0,00	1.610,11	0,00
AMPLIACION MEMORIA 4MB CONTURA 410	01/04/95	25,00%	218,77	0,00	218,77	0,00
IMPRESORA HP - 310	01/04/95	25,00%	251,82	0,00	251,82	0,00
CD - ROM	01/04/95	25,00%	210,35	0,00	210,35	0,00
TARJETA ARNEC 16 BITS	01/04/95	25,00%	139,43	0,00	139,43	0,00
AMPLIACION 200 MB A 540 MB PA COMPAQ	01/04/95	25,00%	150,25	0,00	150,25	0,00
1 HDD DE 1,2 GB PARALELO	01/04/95	25,00%	821,58	0,00	821,58	0,00
COMPAQ CONTURA 410 DX2/50	01/04/95	25,00%	1.610,11	0,00	1.610,11	0,00
IMPRESORAS HP - LASER JET 5P	01/06/95	25,00%	1.598,69	0,00	1.598,69	0,00
TARJETA ROBOTIC WORLDPORT 14, 4 KB	01/08/95	25,00%	262,04	0,00	262,04	0,00
MONITOR 14" .28	01/08/95	25,00%	221,77	0,00	221,77	0,00
IMPRESORA HP -320	01/08/95	25,00%	251,82	0,00	251,82	0,00
COMPAQ CONTURA 410	01/08/95	25,00%	1.397,35	0,00	1.397,35	0,00
ERMESTEL	31/12/96	25,00%	997,08	0,00	997,08	0,00
IMPRESORA HP 4 PLUS	01/05/96	25,00%	1.141,32	0,00	1.141,32	0,00
TARJETAS DE RED INTERNET	01/05/96	25,00%	238,00	0,00	238,00	0,00
PC ERMESTEL 100 MHZ PCI	01/05/96	25,00%	4.062,84	0,00	4.062,84	0,00
MONITORES MITAC 14" SUGA	01/05/96	25,00%	863,05	0,00	863,05	0,00
CD - ROM 6X PARA PC	01/05/96	25,00%	240,40	0,00	240,40	0,00
CAJAS SEMITORRE PARA PC	01/05/96	25,00%	192,32	0,00	192,32	0,00
CONMUTADOR 4 A 1	01/05/96	25,00%	39,07	0,00	39,07	0,00
AMPLIFICADORES R J45	01/05/96	25,00%	155,06	0,00	155,06	0,00
CABLE 25 m	01/05/96	25,00%	23,44	0,00	23,44	0,00
PC ERMESTEL PENTIUM 133 MHZ	31/12/96	25,00%	2.723,16	0,00	2.723,16	0,00
ESCANER COLOR HP SCAUTET	31/12/96	25,00%	913,02	0,00	913,02	0,00
PC ERMESTEL PENTIUM 133 MHZ	30/01/97	25,00%	589,83	0,00	589,83	0,00
LLAVES DE DISQUETERAS	30/01/97	25,00%	205,55	0,00	205,55	0,00
AMPLIACIONES DE 8 A 16MB DE RAM	30/01/97	25,00%	576,97	0,00	576,97	0,00

Fecha: 31-03-2013

Página: 36



Juan José Román Mangas

PRESIDENTE

11936205X



REAL FEDERACIÓN ESPAÑOLA DE PIRAGÜISMO

Memoria Normal del Ejercicio Anual terminado el 31 de diciembre de 2012

DENOMINACION	FECHA	% AMORTIZACIÓN	PRECIO DE COMPRA	DOTACIÓN 2012	AMORTIZACIÓN ACUMULADA 2012	VALOR RESIDUAL 2012
AMPLIACIONES DE 16 A 32 MB DE RAM	30/01/97	25,00%	300,51	0,00	300,51	0,00
DAT DE 4 GB.HP INTERNO	30/01/96	25,00%	631,06	0,00	631,06	0,00
HP NETSERVER LH PLUS, PLACA AMPLIABLE A 2º PROCESADOR	30/01/97	25,00%	6.190,42	0,00	6.190,42	0,00
TARJETAS DE RED ENHERNET RJ45 PCI O ISA	30/01/97	25,00%	952,00	0,00	952,00	0,00
MONITOR DE 15"	30/01/97	25,00%	306,52	0,00	306,52	0,00
MODEM US ROBOTICS 28.800 INTERNO PCI	30/01/97	25,00%	228,38	0,00	228,38	0,00
ALARGADOR DE TECLADO	30/01/97	25,00%	45,08	0,00	45,08	0,00
ALARGADOR DE RATON	30/01/97	25,00%	45,08	0,00	45,08	0,00
ALARGADOR DE MONITOR	30/01/97	25,00%	45,08	0,00	45,08	0,00
CABLEADO COMPLETO PARA 16 PUESTOS DE VOZ Y 20 PUESTOS	30/01/97	25,00%	4.146,98	0,00	4.146,98	0,00
PC PORTATIL TARJETA T.B.M.. Y SPEED	23/05/97	25,00%	1.520,56	0,00	1.520,56	0,00
PC PORTATIL TARJETA T.B.M.. Y SPEED	23/05/97	25,00%	1.520,56	0,00	1.520,56	0,00
IMPRESORA STYLUS COLOR	09/06/97	25,00%	720,61	0,00	720,61	0,00
FAX MODEM	11/07/97	25,00%	681,55	0,00	681,55	0,00
PC PENTIUM 200 MH2 32 MB	07/10/97	25,00%	1.003,69	0,00	1.003,69	0,00
MODEM EXTERNO 33600	15/10/97	25,00%	156,26	0,00	156,26	0,00
EQUIPO INFORMatico	31/12/99	25,00%	8.716,45	0,00	8.716,45	0,00
IMPRESORA	31/12/99	25,00%	332,52	0,00	332,52	0,00
TOSHIBA PORTATIL	25/01/00	25,00%	1.942,90	0,00	1.942,90	0,00
PENTIUM Y ELEMENTOS	28/02/00	25,00%	2.494,23	0,00	2.494,23	0,00
HP ONNIBOOK Y MEMORIAº	15/05/00	25,00%	5.302,71	0,00	5.302,71	0,00
TARJETA RED MEMORIA - NODO LOCAL RTB	31/05/00	25,00%	516,68	0,00	516,68	0,00
FAX - L250	22/06/00	25,00%	915,44	0,00	915,44	0,00
PC PENTIUM III - VECTRA	27/10/00	25,00%	3.070,14	0,00	3.070,14	0,00
PC PENTIUM III - VECTRA	30/10/00	25,00%	3.962,82	0,00	3.962,82	0,00
IMPRESORA HP	31/12/00	25,00%	259,60	0,00	259,60	0,00
IMFORMATICA(ORDENADORES)	25/08/01	25,00%	13.415,77	0,00	13.415,77	0,00
MICROPROCESADOR	25/11/01	25,00%	5.092,95	0,00	5.092,95	0,00
MATERIAL INFORMATICA	25/12/01	25,00%	2.664,93	0,00	2.664,93	0,00
DISCO DYNAMO	25/12/01	25,00%	343,50	0,00	343,50	0,00
ORDENADOR PORTATIL SMARBOOK P4	30/12/02	25,00%	1.684,86	0,00	1.684,86	0,00
ORDENADOR PORTATIL AIRIS	30/12/02	25,00%	1.280,03	0,00	1.280,03	0,00
FUENTE ATX 300W	20/12/02	25,00%	37,95	0,00	37,95	0,00
PC PORTATIL	28/06/02	25,00%	1.872,75	0,00	1.872,75	0,00
ESCANER HP4 PLUS	25/01/02	25,00%	414,49	0,00	414,49	0,00
ORDENADOR PORTATIL HP OMNIBOOK 4500	01/09/02	25,00%	2.652,70	0,00	2.652,70	0,00
CRONOIMPRESORES CONTROL SEIKO	01/09/02	25,00%	3.015,84	0,00	3.015,84	0,00
GESTIÓN DE RESULTADOS	01/07/02	25,00%	1.156,90	0,00	1.156,90	0,00
ORDENADOR PORTÁTIL	30/06/03	25,00%	1.220,49	0,00	1.220,49	0,00
EQUIPO PIV	29/09/03	25,00%	992,56	0,00	992,56	0,00
MATERIAL INFORMATICA	31/12/04	25,00%	15.825,50	0,00	15.825,50	0,00
SERVIDOR RED + IMPRESORA	04/07/05	25,00%	1.403,00	0,00	1.403,00	0,00
SERVIDOR RED + IMPRESORA	05/07/05	25,00%	3.478,13	0,00	3.478,13	0,00
ORDENADOR PORTATIL H-P	11/10/05	25,00%	971,22	0,00	971,22	0,00
ORDENADOR PORTATIL H-P	20/06/06	25,00%	1.257,20	0,00	1.257,20	0,00
ORDENADOR PORTATIL H-P	20/06/06	25,00%	1.257,20	0,00	1.257,20	0,00
IMPRESORA H-P	28/07/06	25,00%	809,92	0,00	809,92	0,00
IMPRESORA H-P	28/07/06	25,00%	206,33	0,00	206,33	0,00
ORDENADORES PORTATILES	31/12/06	25,00%	2.831,82	0,00	2.831,82	0,00
MONITORES TFT	23/04/07	25,00%	2.411,04	0,00	2.411,04	0,00
CAMARA MINI DV MEGA O	30/05/07	25,00%	602,59	0,00	602,59	0,00

Fecha: 31-03-2013

Página: 37

Juan José Román Mangas

PRESIDENTE

11936205X



REAL FEDERACIÓN ESPAÑOLA DE PIRAGÜISMO

Memoria Normal del Ejercicio Anual terminado el 31 de diciembre de 2012

DENOMINACION	FECHA	% AMORTIZACIÓN	PRECIO DE COMPRA	DOTACIÓN 2012	AMORTIZACIÓN ACUMULADA 2012	VALOR RESIDUAL 2012
SWITCH 3COM 24 PUERTOS	31/05/07	25,00%	392,00	0,00	392,00	0,00
ORDENADOR FUJITSU SIEMENS AMILO-PI 1505T	11/09/07	25,00%	688,79	0,00	688,79	0,00
VIDEO CAMARA SDR-PANASONIC	05/10/07	25,00%	602,59	0,00	602,59	0,00
DISCO DURO EXTERNO 500GB ETHERNET LACIE	09/10/07	25,00%	242,86	0,00	242,86	0,00
ORDENADOR PORTATIL HP CPMPAC 671B	08/11/07	25,00%	1.359,19	0,00	1.359,19	0,00
FAX BROTHER 8360P	05/12/07	25,00%	390,36	0,00	390,36	0,00
ORDENADOR HP COMPAQ NC6120	10/12/07	25,00%	1.200,00	0,00	1.200,00	0,00
IMPRESORA HO LASERJET	17/12/07	25,00%	2.200,00	0,00	2.200,00	0,00
ORDENADOR PORTÁTIL TOSHIBA TECRA A9-12W	27/12/07	25,00%	1.199,00	0,00	1.199,00	0,00
IMPRESORA LASER HP LASERJET 1022NW	27/12/07	25,00%	320,00	0,00	320,00	0,00
RATÓN LOGITECH V450	27/12/07	25,00%	39,04	0,00	39,04	0,00
CAMARA DIGITAL	10/01/08	25,00%	335,00	2,07	335,00	0,00
ORDENADOR	10/01/08	25,00%	549,03	3,38	549,03	0,00
MP1975	30/04/08	25,00%	2.866,32	235,59	2.866,32	0,00
MP2391	16/07/08	25,00%	100,89	13,61	100,89	0,00
MP2434	21/08/08	25,00%	500,37	79,85	500,37	0,00
MP3206	27/10/08	25,00%	509,35	104,66	509,35	0,00
MP3608	21/11/08	25,00%	196,02	43,63	196,02	0,00
MP4108	30/12/08	25,00%	2.099,78	523,51	2.099,78	0,00
TOTALES			232.627,72	1.006,31	232.627,72	0,00

Elementos de transporte de uso deportivo

DENOMINACION	FECHA	% AMORTIZACIÓN	PRECIO DE COMPRA	DOTACIÓN 2012	AMORTIZACIÓN ACUMULADA 2012	VALOR RESIDUAL 2012
MOTORA FUERA BORDA MERCURY		16,00%	2.205,95	0,00	2.205,95	0,00
BARCA NEUMATICA FUERABORDA		16,00%	2.103,54	0,00	2.103,54	0,00
MOTORA FUERABORDA MERCURY M-35		16,00%	2.798,33	0,00	2.798,33	0,00
MOTOR FUERABORDA MERCURY 25 HP	01/02/88	16,00%	2.268,46	0,00	2.268,46	0,00
FURGONETA FORD TRANSIT 9 PLAZAS	01/06/88	16,00%	13.414,02	0,00	13.414,02	0,00
FUERABORDA MERCURY 25 HP	01/12/88	16,00%	2.428,09	0,00	2.428,09	0,00
REMOLQUE IMAP /M EXPLORER	01/03/89	16,00%	2.100,18	0,00	2.100,18	0,00
REMOLQUE IMAP / TRITON	01/03/89	16,00%	1.544,84	0,00	1.544,84	0,00
MOTORA HONDA DF 15	01/03/90	16,00%	2.507,42	0,00	2.507,42	0,00
MOTORAS DELFIN PESCADOR	01/03/90	16,00%	4.146,50	0,00	4.146,50	0,00
MOTORES MERCURY 1 - 025312	01/03/90	16,00%	4.895,03	0,00	4.895,03	0,00
FURGONETA CITRÖEN C - 25	01/07/91	16,00%	15.341,36	0,00	15.341,36	0,00
FURGONETA CITRÖEN C - 25	01/04/91	16,00%	15.341,36	0,00	15.341,36	0,00
FURGONETA CITRÖEN C - 15	01/04/91	16,00%	3.684,70	0,00	3.684,70	0,00
FURGONETA FORD TRANSIT COMBI 100 LTD	01/10/93	16,00%	16.096,31	0,00	16.096,31	0,00
FURGONETA FORD TRANSIT COMBI 100 FT	01/12/93	16,00%	13.222,27	0,00	13.222,27	0,00
FURGONETA FORD TRANSIT COMBI 100FT80	11/12/93	16,00%	12.810,25	0,00	12.810,25	0,00
MAS IMPORTE FORD TRANSIT FT100 COMBI 80	01/03/94	16,00%	875,36	0,00	875,36	0,00
REMOLQUE PARA TRASLADO DE PIRAGUAS	01/03/94	16,00%	1.278,65	0,00	1.278,65	0,00
FURGONETA FORD TRANSIT COMBI 100	01/09/95	16,00%	13.989,07	0,00	13.989,07	0,00
FURGONETA FORD TRANSIT COMBI 100	31/12/98	16,00%	13.145,58	0,00	13.145,58	0,00
REMOLQUE PARA TRASLADO DE PIRAGUAS	31/12/99	16,00%	4.870,11	0,00	4.870,11	0,00

Fecha: 31-03-2013

Página: 38



Juan José Román Mangas

PRESIDENTE

11936205X



REAL FEDERACIÓN ESPAÑOLA DE PIRAGÜISMO

Memoria Normal del Ejercicio Anual terminado el 31 de diciembre de 2012

DENOMINACION	FECHA	% AMORTIZACIÓN	PRECIO DE COMPRA	DOTACIÓN 2012	AMORTIZACIÓN ACUMULADA 2012	VALOR RESIDUAL 2012
FURGONETA FORD TRANSIT	01/01/00	16,00%	18.369,02	0,00	18.369,02	0,00
FURGONETA FORD TRANSIT	02/01/00	16,00%	21.988,96	0,00	21.988,96	0,00
FURGONETA MERCEDES BENZ	03/01/01	16,00%	28.982,99	0,00	28.982,99	0,00
FURGONETA PEUGEOT	04/01/01	16,00%	19.366,03	0,00	19.366,03	0,00
MOTORA	05/01/01	16,00%	3.709,75	0,00	3.709,75	0,00
MOTORA	06/01/01	16,00%	3.709,75	0,00	3.709,75	0,00
REMOLQUE	07/01/02	16,00%	2.269,49	0,00	2.269,49	0,00
REMOLQUE SATELITE	08/01/02	16,00%	2.091,00	0,00	2.091,00	0,00
FURGONETAS MARCA	10/11/03	16,00%	37.184,11	0,00	37.184,11	0,00
REMOLQUE PARA TRASLADO PIRAGUAS	21/07/03	16,00%	1.500,70	0,00	1.500,70	0,00
REMOLQUE PARA TRASLADO PIRAGUAS	26/12/04	16,00%	3.331,19	0,00	3.331,19	0,00
FURGONETAS CITROËN	30/12/05	16,00%	76.778,85	3.003,84	76.778,85	0,00
REMOLQUE MERCAR	17/05/06	16,00%	829,37	82,62	829,37	0,00
MOTORA MERCURY	17/05/06	16,00%	8.379,45	834,73	8.379,45	0,00
MOTORA MERCURY	17/05/06	16,00%	8.379,45	834,73	8.379,45	0,00
CATAMARAN + MOTOR	14/06/06	16,00%	8.253,61	923,50	8.253,61	0,00
CITROEN JUMPER	24/07/06	16,00%	19.194,81	2.484,28	19.194,81	0,00
CITROEN XARA PICASO	24/07/06	16,00%	29.448,64	3.811,38	29.448,64	0,00
TOTALES			444.834,55	11.975,08	444.834,55	0,00

	EJERCICIO 2012				EJERCICIO 2011			
	PRECIO DE COMPRA	DOTACIÓN 2012	AMORTIZACIÓN ACUMULADA 2012	VALOR RESIDUAL 2012	PRECIO DE COMPRA	DOTACIÓN 2011	AMORTIZACIÓN ACUMULADA 2011	VALOR RESIDUAL 2011
INSTALACIONES EQUIPOS DTIVOS. Y ESPECIALES	892.430,64	0,00	892.430,64	0,00	892.430,64	895,14	892.430,64	0,00
OTRAS INSTALACIONES USO ADMINISTRATIVO	39.845,71	0,00	39.845,71	0,00	39.845,71	0,00	39.845,71	0,00
MOBILIARIO Y ENSERES	184.890,03	4,19	184.890,03	0,00	184.606,69	0,00	184.606,69	0,00
EQUIPOS PROCESOS INFORMATICOS	232.627,72	1.006,31	232.627,72	0,00	225.470,96	2.140,54	225.470,96	0,00
ELEMENTOS DE TRANSPORTE USO DEPORTIVO	444.834,55	11.975,08	444.834,55	0,00	293.570,37	124,49	293.570,37	0,00

No hay bienes afectos a garantías, salvo el local de las oficinas de la Federación sito en la calle Antracita número 7, que garantiza una póliza de crédito con un plazo inicial de 3 años en la entidad Caja Rural de Zamora, por importe disponible de 500.000,00 euros, fecha de formalización el 8 de febrero de 2010.

No existen circunstancias de carácter sustantivo que afecten a los bienes del activo inmovilizado, ya sea a su naturaleza como a su estado jurídico, tales como arrendamientos, seguros, litigios, embargos u otras situaciones análogas.

La política de la Federación es formalizar pólizas de seguros para cubrir los posibles riesgos a que están sujetos los diversos elementos de su inmovilizado material. La

Fecha: 31-03-2013

Página: 39



Juan José Román Mangas

PRESIDENTE

11936205X



REAL FEDERACIÓN ESPAÑOLA DE PIRAGÜISMO

Memoria Normal del Ejercicio Anual terminado el 31 de diciembre de 2012

Federación revisa anualmente, o cuando alguna circunstancia lo hace necesario, las coberturas y los riesgos cubiertos y se acuerdan los importes que razonablemente se deben cubrir para el año siguiente.

No se han recibido subvenciones, donaciones y legados relacionados con el inmovilizado material e inmaterial en el ejercicio de 2012.

El detalle de las imputaciones a resultados de las subvenciones de capital concedidas relacionadas con los elementos de inmovilizado material es el siguiente:

CUENTA	AÑO	IMPUTADO SUBVENCION	TRASPASO 2012	AMORTIZACION ACUMULADA 2012	VALOR RESIDUAL 2012
211	1996	122.900,97	2.458,02	48.956,19	73.944,78
211	1998	37.699,23	753,98	22.242,49	15.456,74
211	1999	22.237,44	445,97	6.075,02	16.162,42
211	2002	5.770,72	115,73	1.232,56	4.538,16
211	2003	10.560,83	211,80	1.932,66	8.628,17
211	2004	26.311,40	527,67	4.552,00	21.759,40
211	2005	3.838,42	76,98	572,29	3.266,13
211	2006	11.524,88	231,13	1.385,51	10.139,37
211	2007	30.050,50	602,66	3.037,98	27.012,52
211	2009	23.695,54	457,87	1.530,35	22.165,19
211	2011	7.200,84	144,41	144,85	7.055,99
212	2009	3.812,66	955,78	3.355,66	457,00
212	2010	17.950,79	4.499,99	3.269,92	14.680,87
212	2011	17.666,61	4.428,75	5.073,64	12.592,97
216	2002	280,17	10,98	280,17	0,00
216	2004	15.046,15	1.508,74	13.153,45	1.892,70
216	2005	922,90	92,54	691,29	231,61
216	2006	15.954,08	1.336,16	8.009,66	7.944,42
216	2011	2.628,99	263,62	264,34	2.364,65
217	2009	11.013,33	2.760,88	9.523,85	1.489,48
217	2010	39.119,29	9.806,62	24.520,95	14.598,34
217	2011	5.713,82	1.432,37	2.189,68	3.524,14
218	2005	40.003,11	1.565,05	40.003,11	0,00
218	2009	88.676,17	14.227,06	48.172,73	40.503,44
218	2010	23.631,69	3.791,43	9.881,87	13.749,82
218	2011	36.148,41	5.799,59	8.412,59	27.735,82
219	2006	60.101,00	6.026,57	6.115,95	53.985,05
219	2007	23.134,77	2.319,82	11.662,46	11.472,31
219	2009	28.593,10	2.867,14	9.895,34	18.697,76
219	2010	98.670,89	7.556,02	18.607,33	80.063,56
219	2011	23.317,15	2.338,10	3.562,39	19.754,76
TOTALES		854.175,85	79.613,41	318.308,29	535.867,56

Fecha: 31-03-2013

Página: 40



Juan José Román Mangas

PRESIDENTE

11936205X



REAL FEDERACIÓN ESPAÑOLA DE PIRAGÜISMO

Memoria Normal del Ejercicio Anual terminado el 31 de diciembre de 2012

El total de imputaciones a resultados de las subvenciones relacionadas con el inmovilizado material en el ejercicio 2012 ha sido de 79.613,41 euros.

Para el ejercicio de 2011, el detalle de las imputaciones a resultados de las subvenciones de capital concedidas relacionadas con los elementos de inmovilizado material es el siguiente:

CUENTA	AÑO	IMPUTADO SUBVENCION	TRASPASO 2011	AMORTIZACION ACUMULADA 2011	VALOR RESIDUAL 2011
211	1996	122.900,97	2.458,03	46.498,17	76.402,80
211	1998	37.699,23	753,96	21.488,50	16.210,73
211	1999	22.237,44	444,75	5.629,05	16.608,39
211	2002	5.770,72	115,41	1.116,83	4.653,89
211	2003	10.560,83	211,22	1.720,87	8.839,96
211	2004	26.311,40	526,23	4.024,33	22.287,07
211	2005	3.838,42	76,77	495,31	3.343,11
211	2006	11.524,88	230,50	1.154,38	10.370,50
211	2007	30.050,50	601,01	2.435,33	27.615,17
211	2009	23.695,54	456,61	1.072,49	22.623,05
211	2011	7.200,84	0,44	0,44	7.200,40
212	2009	3.812,66	953,17	2.399,89	1.412,77
212	2010	17.950,79	4.487,70	3.269,92	14.680,87
212	2011	17.666,61	644,89	644,89	17.021,72
216	2002	280,17	28,02	269,19	10,98
216	2004	15.046,15	1.504,62	11.644,71	3.401,44
216	2005	922,90	92,29	598,75	324,15
216	2006	15.954,08	1.332,51	6.673,50	9.280,58
216	2011	2.628,99	0,72	0,72	2.628,27
217	2009	11.013,33	2.753,33	6.762,97	4.250,36
217	2010	39.119,29	9.779,82	14.714,34	24.404,95
217	2011	5.713,82	757,31	757,31	4.956,51
218	2005	40.003,11	6.400,50	38.438,06	1.565,05
218	2009	88.676,17	14.188,19	33.945,68	54.730,49
218	2010	23.631,69	3.781,07	6.090,44	17.541,25
218	2011	36.148,41	2.613,00	2.613,00	33.535,41
219	2006	60.101,00	6.010,10	5.103,08	54.997,92
219	2007	23.134,77	2.313,48	9.342,64	13.792,13
219	2009	28.593,10	2.859,31	7.028,20	21.564,90
219	2010	98.670,89	7.535,37	11.051,31	87.619,58
219	2011	23.317,15	1.224,28	1.224,28	22.092,87
TOTALES		854.175,85	75.134,59	248.208,58	605.967,27

El total de imputaciones a resultados de las subvenciones relacionadas con el inmovilizado material en el ejercicio 2011 ha sido de 75.134,59 euros.

Fecha: 31-03-2013

Página: 41

Juan José Román Mangas

PRESIDENTE

11936205X



REAL FEDERACIÓN ESPAÑOLA DE PIRAGÜISMO

Memoria Normal del Ejercicio Anual terminado el 31 de diciembre de 2012

6. Inmovilizado intangible

El detalle de movimientos habido en este capítulo del balance de situación adjunto es el siguiente:

	Desarrollo y Concesiones	Patentes, licencias, marcas y similares	Aplicaciones informáticas	Otro inmovilizado intangible	Total
A) SALDO INICIAL BRUTO, EJERCICIO 2011			305.455,00		305.455,00
(+) Adquisiciones mediante combinaciones de negocios					
(+) Aportaciones no dinerarias					
(+) Ampliaciones y mejoras					
(+) Resto de entradas			9.344,27		9.344,27
(-) Salidas, bajas o reducciones					
(- / +) Traspasos a / de activos no corr.mant.para la vta u operac.interrump.					
(- / +) Traspasos a / de otras partidas					
B) SALDO FINAL BRUTO, EJERCICIO 2011			314.799,27		314.799,27
C) SALDO INICIAL BRUTO, EJERCICIO 2012			314.799,27		314.799,27
(+) Adquisiciones mediante combinaciones de negocios					
(+) Aportaciones no dinerarias					
(+) Ampliaciones y mejoras					
(+) Resto de entradas			17.411,97		17.411,97
(-) Salidas, bajas o reducciones					
(- / +) Traspasos a / de activos no corr.mant.para la vta u operac.interrump.					
(- / +) Traspasos a / de otras partidas					
D) SALDO FINAL BRUTO, EJERCICIO 2012			332.211,24		332.211,24
E) AMORTIZACIÓN ACUMULADA, SDO.INICIAL EJ. 2011			178.159,95		178.159,95
(+) Dotación a la amortización del ejercicio 2011			38.125,79		38.125,79
(+) Aumentos por adquisiciones o traspasos					
(-) Disminuciones por salidas, bajas, reducciones o traspasos					
F) AMORTIZACIÓN ACUMULADA, SDO.FINAL EJ.2011			216.285,74		216.285,74
G) AMORTIZACIÓN ACUMULADA, SDO.INICIAL EJ.2012			216.285,74		216.285,74
(+) Dotación a la amortización del ejercicio 2011			39.533,95		39.533,95
(+) Aumentos por adquisiciones o traspasos					
(-) Disminuciones por salidas, bajas, reducciones o traspasos					
H) AMORTIZACIÓN ACUMULADA, SDO.FINAL EJ.2012			255.819,69		255.819,69
I) CORRECC.DE VALOR POR DET., SDO.INICIAL EJ.2011					
(+) Correcciones val. por deterioro reconocidas en el periodo					
(-) Reversión de correcciones valorativas por deterioro					
(-) Disminuciones por salidas, bajas, reducciones o traspasos					
J) CORRECC.DE VALOR POR DET., SDO.FINAL EJ.2011					
K) CORRECC.DE VALOR POR DET., SDO.IN.EJ.2012					
(+) Correcciones val. por deterioro reconocidas en el periodo					
(-) Reversión de correcciones valorativas por deterioro					
(-) Disminuciones por salidas, bajas, reducciones o traspasos					
L) CORRECC.DE VALOR POR DET., SDO. FINAL EJ.2012					

La amortización de los elementos del inmovilizado intangibles de forma lineal durante su vida útil estimada, en función de los siguientes años de vida útil:

Fecha: 31-03-2013

Página: 42



Juan José Román Mangas

PRESIDENTE

11936205X



REAL FEDERACIÓN ESPAÑOLA DE PIRAGÜISMO

Memoria Normal del Ejercicio Anual terminado el 31 de diciembre de 2012

Descripción	Años	% Anual
Aplicaciones informáticas	5	20%

No se ha producido ninguna circunstancia que haya supuesto una incidencia significativa en el ejercicio presente o a ejercicios futuros que afecten a valores residuales, vidas útiles o métodos de amortización

El coste del inmovilizado intangible totalmente amortizado es de 119.819,53 euros, según el siguiente detalle:

DENOMINACION	FECHA	% AMORTIZACIÓN	PRECIO DE COMPRA	DOTACIÓN 2012	AMORTIZACIÓN ACUMULADA 2012	VALOR RESIDUAL 2012
APLICACIONES COMPETICIONES INTERNACIONALES	01/03/91	20,00%	4.765,79	0,00	4.765,79	0,00
ACTUALIZACION RED NOWELL 2.15 A 3.11	01/11/91	20,00%	6.806,49	0,00	6.806,49	0,00
25% TERCERA FASE SOFTWARE SISTEMVIAL	01/07/92	20,00%	4.217,48	0,00	4.217,48	0,00
25% TERCERA FASE SOFTWARE SISTEMVIAL	01/08/92	20,00%	2.952,24	0,00	2.952,24	0,00
25% TERCERA FASE SOFTWARE SISTEMVIAL	01/08/92	20,00%	2.952,24	0,00	2.952,24	0,00
25% TERCERA FASE SOFTWARE SISTEMVIAL	01/11/92	20,00%	3.004,49	0,00	3.004,49	0,00
RACIONALIZACION FEDERACIONES DEPORTIVAS	01/10/92	20,00%	17.977,34	0,00	17.977,34	0,00
ACTUALIZACION OA4 5 USUARIOS	01/03/94	20,00%	684,25	0,00	684,25	0,00
MODIFICACIONES APLICACIONES F.E.P.	01/07/94	20,00%	1.589,68	0,00	1.589,68	0,00
OPEN ACCES 4 MONOPUESTO	01/10/94	20,00%	60,10	0,00	60,10	0,00
SOFTWARE EVALUACION POTENCIAS MUNDIALES	01/11/95	20,00%	7.094,27	0,00	7.094,27	0,00
ERMESTEL 1 ADOBE PHOTOSHOP 3.0 Y RATON	01/09/96	20,00%	723,62	0,00	723,62	0,00
APLICACIÓN DE BINDAR	01/02/96	20,00%	30.967,67	0,00	30.967,67	0,00
MICROSOFT OFFICE WINDOWS 95 - 1 LICENCIA	01/04/96	20,00%	549,33	0,00	549,33	0,00
OFFICE PRO WINDOWS 95 CD	01/06/96	20,00%	1.403,30	0,00	1.403,30	0,00
COREL VENTURA VERSION 5.0	01/11/96	20,00%	335,36	0,00	335,36	0,00
WINDOWS NT SERVER 4.0 CON 25 LICENCIAS	30/01/97	20,00%	1.196,01	0,00	1.196,01	0,00
SOFTWARE DE FAX PARA RED ZETA FAX 10 USUARIOS	30/01/97	20,00%	769,30	0,00	769,30	0,00
BACKUP PARA RED WINDOWS NT	30/01/97	20,00%	1.045,76	0,00	1.045,76	0,00
ACCESO INTERNET	30/01/97	20,00%	270,46	0,00	270,46	0,00
CURSO DE WORD Y WINDOWS 95	30/01/97	20,00%	751,27	0,00	751,27	0,00
REORGANIZACION DE RED Y RESOLUCION PROBLEMAS	30/01/97	20,00%	1.682,83	0,00	1.682,83	0,00
QUARX XPRESS 3.32 WINDOWS .VER CASTELLANO CD ROM	30/01/97	20,00%	853,44	0,00	853,44	0,00
FOTOCOPIAS MANUAL DE WORD	30/01/97	20,00%	66,11	0,00	66,11	0,00
SOFTWARE OFFICE 97	15/10/97	20,00%	408,69	0,00	408,69	0,00
PROXY SERVER 1.0 CD	15/10/97	20,00%	931,57	0,00	931,57	0,00
APLICACIÓN NAVISION	31/12/98	20,00%	885,22	0,00	885,22	0,00
APLICACIÓN BINDAR-NAVISION	31/12/98	20,00%	7.539,92	0,00	7.539,92	0,00
APLICACIÓN ERMESTEL	31/12/99	20,00%	8.313,25	0,00	8.313,25	0,00
BACKOFFICE SERVE	31/05/00	20,00%	4.747,98	0,00	4.747,98	0,00
PANDA ANTIVIRUS	31/05/00	20,00%	975,56	0,00	975,56	0,00
RESTO APLICACIÓN ERMESTEL	31/12/00	20,00%	682,84	0,00	682,84	0,00
GESTIÓN DE RESULTADOS	01/07/02	20,00%	1.820,76	0,00	1.820,76	0,00
MCAFFE INTERNET SECURITY 2007	27/12/07	20,00%	56,45	11,14	56,45	0,00
OFFICE PROFESIONAL 2007	27/12/07	20,00%	243,92	48,12	243,92	0,00
ANTIVIRUS KASPERSKY WORKSPACE	09/10/07	20,00%	291,55	44,89	291,55	0,00
KASPERSKY SERVIDOR	09/10/07	20,00%	203,00	31,26	203,00	0,00
TOTALES			119.819,53	135,40	119.819,53	0,00

Fecha: 31-03-2013

Página: 43

Juan José Román Mangas

PRESIDENTE

11936205X



REAL FEDERACIÓN ESPAÑOLA DE PIRAGÜISMO

Memoria Normal del Ejercicio Anual terminado el 31 de diciembre de 2012

	EJERCICIO 2012				EJERCICIO 2011			
	PRECIO DE COMPRA	DOTACIÓN 2012	AMORTIZACIÓN ACUMULADA 2012	VALOR RESIDUAL 2012	PRECIO DE COMPRA	DOTACIÓN N 2011	AMORTIZACIÓN ACUMULADA 2011	VALOR RESIDUAL 2011
APLICACIONES INFORMÁTICAS	119.819,53	135,40	119.819,53	0,00	119.024,61	0,00	119.024,61	0,00

No se han recibido subvenciones, donaciones y legados relacionados con el inmovilizado material e inmaterial en el ejercicio 2012.

La Federación no ha realizado correcciones valorativas de los bienes de inmovilizado intangible.

No existen inmovilizados intangibles cuya vida útil se haya considerado como indefinida.

No hay circunstancias importantes que afecten a los bienes del inmovilizado intangible.

El total de las imputaciones a resultados del ejercicio 2012 de las subvenciones de capital relacionadas con el inmovilizado inmaterial ha sido de 35.172,40 euros según el siguiente detalle:

CUENTA	AÑO	IMPUTADO SUBVENCIÓN	TRASPASO 2012	AMORTIZACIÓN ACUMULADA 2012	VALOR RESIDUAL 2012
206	2008	60.101,00	12.053,13	51.546,82	8.554,18
206	2009	93.308,00	18.712,73	62.887,04	30.420,96
206	2010	18.263,49	3.662,71	8.085,97	10.177,52
206	2011	9.324,18	1.869,95	2.707,84	6.616,34
TOTALES		180.996,67	36.298,51	125.227,67	55.769,00

El total de las imputaciones a resultados del ejercicio 2011 de las subvenciones de capital relacionadas con el inmovilizado inmaterial ha sido de 35.172,40 euros según el siguiente detalle:

CUENTA	AÑO	IMPUTADO SUBVENCIÓN	TRASPASO 2011	AMORTIZACIÓN ACUMULADA 2011	VALOR RESIDUAL 2011
206	2008	60.101,00	12.020,20	39.493,69	20.607,31
206	2009	93.308,00	18.661,60	44.174,31	49.133,69
206	2010	18.263,49	3.652,70	4.423,27	13.840,22
206	2011	9.324,18	837,90	837,90	8.486,28
TOTALES		180.996,67	35.172,40	88.929,17	92.067,50

Fecha: 31-03-2013

Página: 44

Juan José Román Mangas

PRESIDENTE

11936205X



REAL FEDERACIÓN ESPAÑOLA DE PIRAGÜISMO

Memoria Normal del Ejercicio Anual terminado el 31 de diciembre de 2012

7. Arrendamientos y otras operaciones de naturaleza similar

Arrendamientos operativos

La información de los arrendamientos operativos en los que la Federación es arrendataria es la siguiente:

Arrendamientos operativos: Información del arrendatario	Ejercicio 2012	Ejercicio 2011
Importe de los pagos futuros mínimos por arrendamientos operativos no cancelables		
_ Hasta un año		
_ Entre uno y cinco años		
_ Más de cinco años		
Importe total de los pagos futuros mínimos que se esperan recibir, al cierre del ejercicio, por subarrendamientos operativos no cancelables		
Pagos mínimos por arrendamiento reconocidos como gastos del periodo	20.238,47	25.629,53
Cuotas contingentes reconocidas como gastos del periodo		
Cuotas de subarrendamiento reconocidas como ingreso del periodo		

Se trata del arrendamiento de una nave en Pelayos de la Presa, prorrogable anualmente y de los arrendamientos de pisos en Pontevedra, para los equipos nacionales de diferentes especialidades y para los deportistas dentro del plan nacional de tecnificación deportiva, también prorrogables anualmente.

8. Instrumentos financieros

8.1 Información sobre la relevancia de los instrumentos financieros en la situación financiera y los resultados de la empresa

a) Categorías de activos financieros y pasivos financieros

a.1) Activos financieros.

La Federación no tiene ninguna partida incluida en los epígrafes de "Inversiones financieras a largo plazo en partes vinculadas" y de sus correspondientes provisiones durante el ejercicio.

Dentro del apartado "inversiones financieras a largo plazo", se encuentran las siguientes:

Fecha: ~~31-03-2013~~

Página: 45

Juan José Román Mangas

PRESIDENTE

11936205X



REAL FEDERACIÓN ESPAÑOLA DE PIRAGÜISMO

Memoria Normal del Ejercicio Anual terminado el 31 de diciembre de 2012

- Instrumentos de patrimonio: se encuentra la participación en el capital cooperativo en la entidad Caja Rural de Zamora por importe de 300,55, al igual que el ejercicio anterior.
- Créditos a terceros: se trata de créditos concedidos a dos deportistas por parte del Consejo Superior de Deportes, a tipo de interés cero y con un plazo de carencia de 2 años y de amortización de 5. Se constituyeron en el ejercicio de 2010. El saldo a 31 de diciembre es de 99.328,00 euros y el saldo en el ejercicio anterior era de 124.160,00 euros.
- Fianzas y Depósitos constituidos a largo plazo mantiene un saldo a 31 de diciembre de 5.602,52 euros, igual al saldo a 31 de diciembre del ejercicio anterior y compuesto por los siguientes conceptos:

Fianza Dirección General de Correos y Telecomunicaciones	1.502,52
Fianza Autoridad portuaria Avilés	600,00
Fianza alquiler nave Pelayos	1.000,00
Fianza residencia El Brocense	2.500,00
TOTAL	5.602,52

En el apartado de “Fianzas y Depósitos constituidos a corto plazo” mantiene un saldo a 31 de diciembre de 2.036,60 euros, compuesto por las fianzas a corto plazo de los alquileres de los pisos sitios en las ciudades de Pontevedra. El saldo a 31 de diciembre del ejercicio anterior era de 2.395,00 euros.

La información de los instrumentos financieros del activo del balance de la Federación a corto plazo, sin considerar el efectivo y otros activos equivalentes, clasificados por categorías, es la que se muestra a continuación:

CATEGORIAS	Instrumentos de patrimonio		Valores representativos de deuda		Créditos Derivados Otros		TOTAL	
	2011	2012	2011	2012	2011	2012	2011	2012
	Activos a valor razonable con cambios en pérdidas y ganancias, del cual:							
— Mantenedos para negociar								
— Otros								
Inversiones mantenidas hasta el vencimiento								
Ptamos y partidas a cobrar								
— Deudores por licencias y servicios					717.974,08	775.023,61	717.974,08	775.023,61
— Deudores por subv.					15.210,84	170.220,17	15.210,84	170.220,17
Activos disponibles para la venta, del cual:								
— Valorados a valor raz.								
— Valorados a coste								
Derivados de cobertura								
TOTAL					733.184,92	945.243,78	733.184,92	945.243,78

Fecha: 31-03-2013

Página: 46



Juan José Román Mangas

PRESIDENTE

11936205X



REAL FEDERACIÓN ESPAÑOLA DE PIRAGÜISMO

Memoria Normal del Ejercicio Anual terminado el 31 de diciembre de 2012

a.2) Pasivos financieros.

Los instrumentos financieros del pasivo del balance de la Federación a largo plazo, clasificados por categorías son:

CATEGORÍAS	CLASES					
	Deudas con entidades de crédito		Préstamos CSD		TOTAL	
	2.011	2.012	2.011	2.012	2.011	2.012
Débitos y partidas a pagar	350.000,00	500.000,00	930.652,40	839.196,26	1.280.652,40	1.339.196,26
Pasivos a valor razonable con cambios en pérdidas y ganancias, del cual:						
— Mantenidos para negociar						
— Otros						
Derivados de cobertura						
TOTAL	350.000,00	500.000,00	930.652,40	839.196,26	1.280.652,40	1.339.196,26

La información de los instrumentos financieros del pasivo del balance de la Federación a corto plazo, clasificados por categorías a 31 de diciembre, es:

	CLASES							
	Deudas con entidades de crédito		Préstamos CSD		Otros		TOTAL	
	2011	2012	2011	2012	2011	2012	2011	2012
Débitos	0,00	138.624,33	215.309,90	252.947,73	0,00	0,00	215.309,90	391.572,06
Partidas a pagar:								
— Proveedores					34.165,15	43.549,66	34.165,15	43.549,66
— Acreedores					988.850,07	770.640,10	988.850,07	770.640,10
— Personal					401,78	281,06	401,78	281,06
— Otras deudas con las adm públicas								
Pasivos a valor razonable con cambios en pérdidas y ganancias, del cual:								
— Mantenidos para negociar								
— Otros								
Derivados de cobertura								
TOTAL	0,00	138.624,33	215.309,90	252.947,73	1.023.417,00	814.470,82	1.238.726,90	1.206.042,88

b) Clasificación por vencimientos

Las clasificaciones por vencimiento de los pasivos financieros de la Federación, de los importes que venzan en cada uno de los siguientes años al cierre del ejercicio y hasta su último vencimiento, se detallan en el siguiente cuadro:

Fecha: 31-03-2013

Página: 47


Juan José Román Mangas

PRESIDENTE

11936205X



REAL FEDERACIÓN ESPAÑOLA DE PIRAGÜISMO

Memoria Normal del Ejercicio Anual terminado el 31 de diciembre de 2012

	Vencimiento en años						TOTAL
	1	2	3	4	5	Más de 5	
Deudas	891.572,06	161.819,99	193.580,76	174.749,95	165.199,95	143.845,60	1.730.768,32
Obligaciones y otros valores negociables							
Deudas con entidades de crédito	638.624,33						638.624,33
Acreedores por arrendamiento financiero							
Derivados							
Otros pasivos financieros	252.947,73	161.819,99	193.580,76	174.749,95	165.199,95	143.845,60	1.092.143,99
Deudas con emp.grupo y asociadas							
Acreedores comerciales no corrientes							
Acreedores comerciales y otras cuentas a pagar	814.470,82	0,00	0,00	0,00	0,00	0,00	814.470,82
Proveedores	43.549,66						43.549,66
Proveedores, empresas del grupo y asociadas							
Acreedores por servicios y compras	770.640,10						770.640,10
Personal	281,06						281,06
Otras deudas Adm. Públicas							
Deuda con características especiales							
TOTAL	1.706.042,88	161.819,99	193.580,76	174.749,95	165.199,95	143.845,60	2.545.239,14

Las deudas por préstamos CSD se encuentran contabilizadas de acuerdo con la Norma de Valoración 9ª en su apartado 3.1.

Las deudas con entidades de crédito por importe de 500.000,00 euros corresponden, tal y como se explica en el punto siguiente 8.2. a una póliza con garantía hipotecaria en la entidad Caja Rural de Zamora. Esta póliza se ha transformado a su vencimiento en un crédito con garantía hipotecaria por importe de 475.000,00 euros a diez años y tipo de interés del 6,50%. No se incluye la información de los vencimientos de este préstamo.

c) Impago e incumplimiento de condiciones contractuales

Durante el ejercicio no se ha producido un impago del principal o intereses de ningún préstamo, ni con las entidades Caja Rural de Zamora y Caja Madrid, ni con el Consejo Superior de Deportes.

Durante el ejercicio no se han producido incumplimientos contractuales.

8.2 Otra información

La Federación tiene una póliza de crédito en la entidad Caja Madrid, formalizada el 22 de marzo de 2012 con un importe concedido de 200.000,00 euros. El tipo de interés trimestral inicial es de 4,678%. El saldo dispuesto a 31/12/12 es de 138.624,33 euros. Su vencimiento es el 22/03/2013. No existen garantías asociadas.

El 8 de febrero de 2010 se formalizó una póliza de crédito con garantía hipotecaria sobre las oficinas de la Federación por un total de 500.000,00 euros con fecha de finalización 8 de febrero de 2013. El tipo de interés es del 6% anual liquidable por trimestres vencidos.

También tiene concedidos diez préstamos por parte del Consejo Superior de Deportes, a tipo de interés nominal 0% ocho de ellos, con un plazo de carencia de 2 años y 5 años para amortizarlo, concedidos en los ejercicios 2005, 2006, 2007,

Fecha: 31-03-2013

Página: 48

Juan José Román Mangas

PRESIDENTE

11936205X



REAL FEDERACIÓN ESPAÑOLA DE PIRAGÜISMO

Memoria Normal del Ejercicio Anual terminado el 31 de diciembre de 2012

2008, 2009 y 2010, por importes de 24.630,00, 573.855,24, 133.248,95, 232.015,67, 50.000,00 y 274.160,00 euros, respectivamente; los préstamos correspondientes a los ejercicios de 2011 y 2012, por importe de 375.000,00 y 150.000,00 euros, respectivamente, tienen un plazo de carencia de 2 años y amortización de 5 pero con tipo de interés referenciado a deuda, en el momento de la firma de un 4,75%.

En enero de 2012 se terminó de amortizar el préstamo correspondiente al ejercicio de 2005, por importe de 24.630,00 euros.

En enero de 2013 está prevista la amortización de 315.463,31 euros correspondientes a los préstamos desde el 2006 al 2009 y los intereses del préstamo concedido en 2011.

La Federación tiene constituido aval número 811840428 por un importe de 7.200,00 euros a favor de Solred con vencimiento indefinido.

8.3 Fondos Propios

El movimiento habido del epígrafe A.1. del pasivo del balance ha sido el siguiente:

	Fondos Propios	Reservas	Excedente del Ejercicio	Total
A) SALDO INICIAL EJERCICIO 2011	-639.256,80		-137.707,82	-589.102,21
(+) Aumentos			236.991,95	236.991,95
(-) Disminuciones	-137.707,82		137.707,82	0,00
B) SALDO FINAL , EJERCICIO 2011	-826.094,16		236.991,95	-589.102,91
C) SALDO INICIAL , EJERCICIO 2012	-826.094,16		236.991,95	-589.102,21
(+) Entradas	236.991,95		-179.210,88	57.781,07
(-) Disminuciones	-4.310,36		-236.991,95	-241.302,31
D) SALDO FINAL , EJERCICIO 2012	-584.791,85		-179.210,88	-764.002,73

No se han realizado a lo largo del ejercicio aportaciones al fondo social.

9. Moneda extranjera

Los importes correspondientes a compras, ventas y servicios recibidos y prestados denominados en moneda extranjera, son:

Compras, ventas y servicios recibidos y prestados en moneda extranjera	Ejercicio 2011	Ejercicio 2012
Compras		
Ventas		
Servicios recibidos	17.818,08	8.387,85
Servicios prestados		

La Federación no ha incurrido en diferencias de conversión clasificadas como un componente separado del patrimonio neto.

Fecha: 31-03-2013

Página: 49

Juan José Roman Mangas

PRESIDENTE

11936205X



REAL FEDERACIÓN ESPAÑOLA DE PIRAGÜISMO

Memoria Normal del Ejercicio Anual terminado el 31 de diciembre de 2012

10. Situación fiscal

10.1 Saldos con administraciones públicas

La composición de los saldos con Administraciones Públicas es:

	Ejercicio 2012	Ejercicio 2011
Acreedor		
Hacienda Pública, acreedora por IVA	72.645,20	62.612,85
Hacienda Pública, acreedora por IRPF	99.569,28	54.016,27
Organismos de la Seguridad Social	15.612,97	24.786,87
TOTALES	187.827,45	141.415,99

10.2 Impuesto sobre beneficios

Las federaciones deportivas españolas y las territoriales de ámbito autonómico integradas en aquéllas son entidades de utilidad pública.

La ley 49/2002, artículo 2, dispone la exención de estas entidades de utilidad pública con la particularidad de que disfrutaban del régimen fiscal establecido por dicha ley para las entidades sin fines lucrativos.

De acuerdo con el artículo 7.11 y 7.12 de esta Ley, todas las explotaciones económicas de la Federación estarían consideradas como exentas, siendo entonces el resultado del Impuesto sobre Sociedades de cuota cero.

No se han aplicado incentivos fiscales a lo largo del ejercicio 2012. Tampoco se han realizado correcciones de valor excepcionales de los elementos de activo inmovilizado y del activo circulante que sean debidas sólo a la aplicación de la legislación fiscal.

Los ejercicios abiertos a inspección comprenden los cuatro últimos ejercicios. Las declaraciones de impuestos no pueden considerarse definitivas hasta su prescripción o su aceptación por las autoridades fiscales y, con independencia de que la legislación fiscal es susceptible a interpretaciones.

La Federación estima que cualquier pasivo fiscal adicional que pudiera ponerse de manifiesto, como consecuencia de una eventual inspección, no tendrá un efecto significativo en las cuentas anuales tomadas en su conjunto.

10.3 Otros tributos

En lo que respecta al resto de los impuestos y declaraciones trimestrales, la Federación cumple puntualmente con sus obligaciones fiscales en materia de

Fecha: 31-03-2013

Página: 50

Juan José Román Mangas

PRESIDENTE

11936205X



REAL FEDERACIÓN ESPAÑOLA DE PIRAGÜISMO

Memoria Normal del Ejercicio Anual terminado el 31 de diciembre de 2012

retenciones de IRPF derivadas de los asalariados de la federación y personal autónomo y alquileres, así como de las declaraciones de IVA.

Los ejercicios abiertos a inspección comprenden los cuatro últimos ejercicios. Las declaraciones de impuestos no pueden considerarse definitivas hasta su prescripción o su aceptación por las autoridades fiscales y, con independencia de que la legislación fiscal es susceptible a interpretaciones. La Federación estima que cualquier pasivo fiscal adicional que pudiera ponerse de manifiesto, como consecuencia de una eventual inspección, no tendrá un efecto significativo en las cuentas anuales tomadas en su conjunto.

11. Ingresos y Gastos

El detalle de la cuenta de pérdidas y ganancias adjunta es el siguiente:

Detalle de la cuenta de pérdidas y ganancias	Ejercicio 2011	Ejercicio 2012
1. Consumo de mercaderías		
a) Compras, netas de dev. y cualquier descuento, de las cuales:	98.324,53	81.961,37
- nacionales	98.324,53	81.961,37
- adquisiciones intracomunitarias	0,00	0,00
- importaciones		
b) Variación de existencias		
2. Consumo de materias primas y otras materias consumibles		
a) Compras, netas de dev. y cualquier descuento, de las cuales:		
- nacionales		
- adquisiciones intracomunitarias		
- importaciones		
b) Variación de existencias		
3. Cargas sociales:		
a) Seguridad Social a cargo de la empresa	248.217,04	211.742,29
b) Aportaciones y dotaciones para pensiones		
c) Otras cargas sociales	300,00	2.653,11
4. Vta.de bs.y prest.de serv.prod.por permuta de bs.no monet.y servicios		
5. Rdos.originados fuera de la act.normal de la empr.incl.en "otros rdos."		
6. Gastos asociados a una reestructuración:		
a) Gastos de personal		
b) Otros gastos de explotación		
c) Deterioro y resultado por enajenaciones del inmovilizado		
d) Otros resultados asociados a la reestructuración		

El detalle de la partida 7. "Otros gastos de explotación" de la cuenta de pérdidas y ganancias adjunta es el siguiente:

Fecha: 31-03-2013

Página: 51

Juan José Román Mangas

PRESIDENTE

11936205X



REAL FEDERACIÓN ESPAÑOLA DE PIRAGÜISMO

Memoria Normal del Ejercicio Anual terminado el 31 de diciembre de 2012

Detalle de la cuenta de pérdidas y ganancias	Ejercicio 2011	Ejercicio 2012
Otros gastos de explotación	2.822.064,17	2.414.588,45
a) Servicios exteriores	498.095,40	598.433,19
- Arrendamientos y cánones	63.622,74	48.320,99
- Reparación y conservación	40.953,14	50.890,76
- Servicios de profesionales independientes	141.600,82	221.918,33
- Transportes	15.163,81	5.666,87
- Primas de seguros	22.808,12	18.145,69
- Servicios bancarios	16.951,11	12.888,18
- Publicidad / relaciones públicas	2.390,03	686,76
- Suministros	28.080,89	36.011,13
- Otros servicios	166.524,74	203.904,48
b) Tributos	-3.548,24	15.226,94
c) Pérdidas, deterioro y variación de provisiones	7.136,22	5.954,14
d) Otros gastos de gestión corriente	2.320.380,79	1.794.974,18
- Subvenciones a Federaciones Territoriales	237.462,45	89.999,91
- Subvenciones a Clubes y Asociaciones Deportivas	215.930,79	186.464,00
- Cuotas a organismos deportivos	1.520,00	750,00
- Ayudas a deportistas y otro personal	1.063.846,29	904.291,24
- Desplazamientos deportistas y personal deportivo	801.621,26	609.969,03
- Reintegro subvenciones ejercicio corriente	0,00	3.500,00

12. Provisiones y contingencias

La Federación a lo largo del ejercicio 2012 no ha dotado ninguna cantidad en concepto de provisiones y contingencias relacionadas con la actividad de la misma.

13. Información sobre medio ambiente

Dada la actividad a la que se dedica la Federación, la misma no tiene responsabilidades, gastos, activos, ni provisiones y contingencias de naturaleza medioambiental que pudieran ser significativos en relación con el patrimonio, la situación financiera y los resultados de la misma.

Por este motivo no se incluyen desgloses específicos en la presente memoria respecto a información de cuestiones medioambientales.

Fecha: 31-03-2013

Página: 52

Juan José Román Mangas

PRESIDENTE

11936205X



REAL FEDERACIÓN ESPAÑOLA DE PIRAGÜISMO

Memoria Normal del Ejercicio Anual terminado el 31 de diciembre de 2012

14. Subvenciones, donaciones y legados

El importe y características de las subvenciones, donaciones y legados recibidos que aparecen en el balance, así como los imputados en la cuenta de pérdidas y ganancias se desglosan en el siguiente cuadro:

Subvenciones, donaciones y legados recibidos, otorgados por terceros distintos a los socios	Ejercicio 2011	Ejercicio 2012
Que aparecen en el patrimonio neto del balance	102.000,00	0,00
Imputados en la cuenta de pérdidas y ganancias (1)	3.216.947,53	2.451.106,39

(1) Incluidas las subvenciones de explotación incorporadas al resultado del ejercicio

El análisis del movimiento del contenido de la subagrupación correspondiente del **balance**, indicando el saldo inicial y final así como los aumentos y disminuciones se desglosa en el siguiente cuadro:

Subvenciones, donaciones y legados recogidos en el balance, otorgados por terceros distintos a los socios	Ejercicio 2011	Ejercicio 2012
SALDO AL INICIO DEL EJERCICIO	810.283,16	800.194,23
(+) Recibidas en el ejercicio	102.000,00	
(+) Conversión de deudas a largo plazo en subvenciones		
(-) Subvenciones traspasadas a resultados del ejercicio	-112.088,93	-115.911,91
(-) Importes devueltos		
(+/-) Otros movimientos		-40.976,18
SALDO AL FINAL DEL EJERCICIO	800.194,23	643.306,14

El detalle de la imputación a resultados de las mismas, se encuentra en el apartado 5. Inmovilizado Material, (páginas 40 y 41) y apartado 6. Inmovilizado Intangible, (página 44).

Subvenciones que aparecen en la cuenta de pérdidas y ganancias recibidas en 2012 clasificadas según el Ente que las concede y su finalidad:

Actividad propia (sector público)

Entidad	Importe	Finalidad específica de las subvenciones	
Consejo Superior de Deportes	1.973.547,66	Subvención Actividad Ordinaria	Subvención a la explotación
Consejo Superior de Deportes	133.050,00	Ayudas a deportistas por resultados	Subvención a la explotación
Consejo Superior de Deportes	141.100,00	Plan Nacional de Tecnificación Deportiva	Subvención a la explotación
Consejo Superior de Deportes	5.796,00	Subvención Deporte y Mujer	Subvención a la explotación

Fecha: 31-03-2013

Página: 53

Juan José Román Mangas

PRESIDENTE

11936205X



REAL FEDERACIÓN ESPAÑOLA DE PIRAGÜISMO

Memoria Normal del Ejercicio Anual terminado el 31 de diciembre de 2012

Entidad	Importe	Finalidad específica de las subvenciones	
Consejo Superior de Deportes	15.025,00	Subvención a Presidentes Españoles en Federaciones Internacionales	Subvención a la explotación
Consejo Superior de Deportes	6.010,00	Subvención a Presidente Federación Iberoamericana	Subvención a la explotación
Consejo Superior de Deportes	9.775,00	Subvención Cooperación Internacional	Subvención a la explotación
Consejo Superior de Deportes	1.270,00	Subvención Permanencia y Candidaturas en Comités Ejecutivos de Organismos Internacionales	Subvención a la explotación
SECTOR PUBLICO	2.285.573,66		

Actividad propia (sector privado)

Entidad	Importe	Finalidad específica de las subvenciones	
COE	7.000,00	Formación	Subvención a la explotación
COE	5.170,00	Gastos de Bolsillo JJ.OO.	Subvención a la explotación
COE	4.462,73	Gastos de Transporte JJ.OO.	Subvención a la explotación
COE	138.600,00	Premios JJ.OO.	Subvención a la explotación
ADOP	10.000,00	Deporte adaptado	Subvención a la explotación
SECTOR PRIVADO	165.232,73		

Subvenciones que aparecen en la cuenta de pérdidas y ganancias recibidas en el ejercicio 2011 clasificadas según el Ente que las concede y su finalidad:

Actividad propia (sector público)

Entidad	Importe	Finalidad específica de las subvenciones	
Consejo Superior de Deportes	2.822.535,53	Subvención Actividad Ordinaria	Subvención a la explotación
Consejo Superior de Deportes	122.850,00	Ayudas a deportistas por resultados	Subvención a la explotación
Consejo Superior de Deportes	179.750,00	Plan Nacional de Tecnificación Deportiva	Subvención a la explotación
Consejo Superior de Deportes	28.272,00	Actividad Exterior	Subvención a la explotación
Consejo Superior de Deportes	9.455,00	Subvención Deporte y Mujer	Subvención a la explotación
Consejo Superior de Deportes	15.025,00	Subvención a Presidentes Españoles en Federaciones Internacionales	Subvención a la explotación

Fecha: 31-03-2013

Página: 54

Juan José Román Mangas

PRESIDENTE

11936205X



REAL FEDERACIÓN ESPAÑOLA DE PIRAGÜISMO

Memoria Normal del Ejercicio Anual terminado el 31 de diciembre de 2012

Entidad	Importe	Finalidad específica de las subvenciones	
Consejo Superior de Deportes	6.010,00	Subvención a Presidente Federación Iberoamericana	Subvención a la explotación
Consejo Superior de Deportes	2.050,00	Subvención Cooperación Internacional	Subvención a la explotación
Consejo Superior de Deportes	4.000,00	Subvención Permanencia y Candidaturas en Comités Ejecutivos de Organismos Internacionales	Subvención a la explotación
SECTOR PUBLICO	3.189.947,53		

Actividad propia (sector privado)

Entidad	Importe	Finalidad específica de las subvenciones	
COE	9.000,00	Formación	Subvención a la explotación
Fundación jóvenes y deporte	18.000,00	Competiciones deportivas	Subvención a la explotación
SECTOR PRIVADO	27.000,00		

La Federación viene cumpliendo los requisitos legales exigidos para la obtención y mantenimiento de tales subvenciones.

15. Hechos posteriores al cierre

No hay acontecimientos posteriores al cierre que afecten a las cuentas anuales o cuyo conocimiento y revelación en la Memoria sea de utilidad para el usuario de las cuentas anuales de la entidad, salvo lo detallado en los siguientes párrafos:

- La Federación ha presentado el 26 de diciembre de 2011 un ERE de reducción de jornada, motivado por las pérdidas acumuladas de ejercicios anteriores, que fue aprobado el 12 de enero de 2012. Este ERE supone una reducción de jornada y salario en un 14%. El ERE tiene una duración de 18 meses, esto es desde el 1 de enero de 2012 al 30 de junio de 2013.

- Existe una reclamación por despido improcedente, con fecha de vista oral del juicio el 27/06/2013. La demanda se interpuso en fecha 27/07/2012.

No ha ocurrido ningún otro hecho significativo que pueda alterar la imagen fiel de la Federación reflejada en estas cuentas anuales.

Fecha: 31-03-2013

Página: 55

Juan José Román Mangas

PRESIDENTE

11936205X



REAL FEDERACIÓN ESPAÑOLA DE PIRAGÜISMO

Memoria Normal del Ejercicio Anual terminado el 31 de diciembre de 2012

16. Operaciones con partes vinculadas

La información sobre operaciones con partes vinculadas de la Federación se recoge en los siguientes cuadros:

Saldos pendientes con partes vinculadas en el ejercicio 2011	Entidad dominante	Otras empresas del grupo	Negocios conjuntos en los que la empresa sea uno de los partícipes	Empresas asociadas	Empresas con control conjunto o influencia significativa sobre la empresa	Personal clave de la dirección de la empresa o de la entidad dominante	Otras partes vinculadas
A) ACTIVO NO CORRIENTE							
1. Inversiones financieras a largo plazo.							
a. Instrumentos de patrimonio.							
b. Créditos a terceros							
c. Valores representativos de deuda							
d. Derivados.							
e. Otros activos financieros.							
B) ACTIVO CORRIENTE							449.017,27
1. Deudores comerciales y otras cuentas a cobrar							449.017,27
a. Clientes por vtas.y prestación de servicios a l/p.							
_ Correcc.val.por clientes de dudoso cobro a l/p							
b. Clientes por vtas.y prest.de serv.a c/p, de los cuales:							449.017,27
_ Correcc.valorativas por clientes de dudoso cobro a c/p							
c. Deudores varios, de los cuales:							
Correcc.val.por otros deudores de dudoso cobro							
d. Personal							
e. Accionistas (socios) por desembolsos exigidos							
2. Inversiones financieras a corto plazo							
a. Instrumentos de patrimonio.							
b. Créditos de los cuales:							
_ Correcciones valorativas por créditos de dudoso cobro							
c. Valores representativos de deuda							
d. Derivados.							
e. Otros activos financieros.							
C) PASIVO NO CORRIENTE							
1. Deudas a largo plazo.							
a. Obligaciones y otros valores negociables.							
b. Deudas con entidades de crédito.							
c. Acreedores por arrendamiento financiero.							
d. Derivados.							
e. Otros pasivos financieros.							
2. Deudas con características especiales a largo plazo							
D) PASIVO CORRIENTE							334.964,99
1. Deudas a corto plazo.							
a. Obligaciones y otros valores negociables.							
b. Deudas con entidades de crédito.							
c. Acreedores por arrendamiento financiero.							
d. Derivados.							
e. Otros pasivos financieros.							
2. Deudas con características especiales a corto plazo							
3. Acreedores comerciales y otras cuentas a pagar							334.964,99
a. Proveedores a largo plazo							
b. Proveedores a corto plazo							334.964,99
c. Acreedores varios							
d. Personal							
e. Anticipos de clientes							

Fecha: 31-03-2013

Página: 56

Juan José Román Mangas

PRESIDENTE

11936205X



REAL FEDERACIÓN ESPAÑOLA DE PIRAGÜISMO

Memoria Normal del Ejercicio Anual terminado el 31 de diciembre de 2012

Operaciones con partes vinculadas en el ejercicio 2011	Entidad dominante	Otras empresas del grupo	Negocios conjuntos en los que la empresa sea uno de los partícipes	Empresas asociadas	Empresas con control conjunto o influencia significativa sobre la empresa	Personal clave de la dirección de la empresa o de la entidad dominante	Otras partes vinculadas
Ventas de activos corrientes, de las cuales:							
Beneficios (+) / Pérdidas (-)							
Ventas de activos no corrientes, de las cuales:							
Beneficios (+) / Pérdidas (-)							
Compras de activos corrientes							
Compras de activos no corrientes							
Prestación de servicios, de la cual:							
Beneficios (+) / Pérdidas (-)							-131296,28
Recepción de servicios							
Contratos de arrendamiento financiero, de los cuales:							
Beneficios (+) / Pérdidas (-)							
Transferencias de investigación y desarrollo, de los cuales:							
Beneficios (+) / Pérdidas (-)							
Ingresos por intereses cobrados							
Ingresos por intereses devengados pero no cobrados							
Gastos por intereses pagados							
Gastos por intereses devengados pero no pagados							
Gastos consecuencia de deudores incobrables o de dudoso cobro							
Dividendos y otros beneficios distribuidos							
Garantías y avales recibidos							
Garantías y avales prestados							
Remuneraciones e indemnizaciones							
Aportaciones a planes de pensiones y seguros de vida							
Prestaciones a compensar con instrumentos financieros propios							

Fecha: 31-03-2013

Página: 57

Juan José Román Mangas

PRESIDENTE

11936205X



REAL FEDERACIÓN ESPAÑOLA DE PIRAGÜISMO

Memoria Normal del Ejercicio Anual terminado el 31 de diciembre de 2012

Saldos pendientes con partes vinculadas en el ejercicio 2012	Entidad dominante	Otras empresas del grupo	Negocios conjuntos en los que la empresa sea uno de los partícipes	Empresas asociadas	Empresas con control conjunto o influencia significativa sobre la empresa	Personal clave de la dirección de la empresa o de la entidad dominante	Otras partes vinculadas
A) ACTIVO NO CORRIENTE							
1. Inversiones financieras a largo plazo.							
a. Instrumentos de patrimonio.							
b. Créditos a terceros							
c. Valores representativos de deuda							
d. Derivados.							
e. Otros activos financieros.							
B) ACTIVO CORRIENTE							520.980,84
1. Deudores comerciales y otras cuentas a cobrar							520.980,84
a. Clientes por ventas y prestación de servicios a l/p.							
_ Correcc. valorativas por clientes dudoso cobro a l/p							
b. Clientes por vtas. y prest. de serv. a c/p, de los cuales:							520.980,84
_ Correcc. Val. por clientes de dudoso cobro a c/p							
c. Deudores varios, de los cuales:							
_ Correcc. Val. por otros deudores de dudoso cobro							
d. Personal							
e. Accionistas (socios) por desembolsos exigidos							
2. Inversiones financieras a corto plazo							
a. Instrumentos de patrimonio.							
b. Créditos de los cuales:							
_ Correcc. Val. por créditos de dudoso cobro							
c. Valores representativos de deuda							
d. Derivados.							
e. Otros activos financieros.							
C) PASIVO NO CORRIENTE							
1. Deudas a largo plazo.							
a. Obligaciones y otros valores negociables.							
b. Deudas con entidades de crédito.							
c. Acreedores por arrendamiento financiero.							
d. Derivados.							
e. Otros pasivos financieros.							
2. Deudas con características especiales a largo plazo							
D) PASIVO CORRIENTE							303.593,61
1. Deudas a corto plazo.							
a. Obligaciones y otros valores negociables.							
b. Deudas con entidades de crédito.							
c. Acreedores por arrendamiento financiero.							
d. Derivados.							
e. Otros pasivos financieros.							
2. Deudas con características especiales a corto plazo							
3. Acreedores comerciales y otras cuentas a pagar							303.593,61
a. Proveedores a largo plazo							
b. Proveedores a corto plazo							
c. Acreedores varios							303.593,61
d. Personal							
e. Anticipos de clientes							

Fecha: 31-03-2013

Página: 58

Juan José Román Mangas

PRESIDENTE

11936205X



REAL FEDERACIÓN ESPAÑOLA DE PIRAGÜISMO

Memoria Normal del Ejercicio Anual terminado el 31 de diciembre de 2012

Operaciones con partes vinculadas en el ejercicio 2012	Entidad dominante	Otras empresas del grupo	Negocios conjuntos en los que la empresa sea uno de los partícipes	Empresas asociadas	Empresas con control conjunto o influencia significativa sobre la empresa	Personal clave de la dirección de la empresa o de la entidad dominante	Otras partes vinculadas
Ventas de activos corrientes, de las cuales:							
Beneficios (+) / Pérdidas (-)							
Ventas de activos no corrientes, de las cuales:							
Beneficios (+) / Pérdidas (-)							
Compras de activos corrientes							
Compras de activos no corrientes							
Prestación de servicios, de la cual:							
Beneficios (+) / Pérdidas (-)							-111.384,36
Recepción de servicios							
Contratos de arrendamiento financiero, de los cuales:							
Beneficios (+) / Pérdidas (-)							
Transferencias de investigación y desarrollo, de los cuales:							
Beneficios (+) / Pérdidas (-)							
Ingresos por intereses cobrados							
Ingresos por intereses devengados pero no cobrados							
Gastos por intereses pagados							
Gastos por intereses devengados pero no pagados							
Gastos consecuencia de deudores incobrables o de dudoso cobro							
Dividendos y otros beneficios distribuidos							
Garantías y avales recibidos							
Garantías y avales prestados							
Remuneraciones e indemnizaciones							
Aportaciones a planes de pensiones y seguros de vida							
Prestaciones a compensar con instrumentos financieros propios							

Fecha: 31-03-2013

Página: 59

Juan José Román Mangas

PRESIDENTE

11936205X



REAL FEDERACIÓN ESPAÑOLA DE PIRAGÜISMO

Memoria Normal del Ejercicio Anual terminado el 31 de diciembre de 2012

Los importes recibidos por el presidente de la Federación son los siguientes:

Importes recibidos por el personal de alta dirección	Ejercicio 2011	Ejercicio 2012
1. Sueldos, dietas y otras remuneraciones		
a) Sueldos	57.358,00	51.849,81
b) Gastos de representación	14.925,62	17.582,18
2. Obligaciones contraídas en materia de pensiones, de las cuales:		
a) Obligaciones con miembros antiguos de la alta dirección		
b) Obligaciones con miembros actuales de la alta dirección		
3. Primas de seguro de vida, de las cuales:		
a) Primas pagadas a miembros antiguos de la alta dirección		
b) Primas pagadas a miembros actuales de la alta dirección		
4. Indemnizaciones por cese		
5. Pagos basados en instrumentos de patrimonio		
6. Anticipos y créditos concedidos, de los cuales:		
a) Importes devueltos		
b) Obligaciones asumidas por cuenta de ellos a título de garantía		

Los importes recibidos por los miembros de los Órganos de Gobierno de la Federación son los siguientes:

Importes recibidos por los miembros de los Órganos de Gobierno	Ejercicio 2011	Ejercicio 2012
1. Dietas	86.702,38	68.287,24
2. Obligaciones contraídas en materia de pensiones, de las cuales:		
a) Obligaciones con miembros antiguos del órgano de administración		
b) Obligaciones con miembros actuales del órgano de administración		
3. Primas de seguro de vida, de las cuales:		
a) Primas pagadas a miembros antiguos del órgano de administración		
b) Primas pagadas a miembros actuales del órgano de administración		
4. Indemnizaciones por cese		
5. Pagos basados en instrumentos de patrimonio		
6. Anticipos y créditos concedidos, de los cuales:		
a) Importes devueltos		
b) Obligaciones asumidas por cuenta de ellos a título de garantía		

Estos importes se corresponden a la compensación de gastos de desplazamiento y dietas de manutención.

Fecha: 31-03-2013

Página: 60

Juan José Román Mangas

PRESIDENTE

11936205X



REAL FEDERACIÓN ESPAÑOLA DE PIRAGÜISMO

Memoria Normal del Ejercicio Anual terminado el 31 de diciembre de 2012

De acuerdo con el Código de Buen Gobierno, se aporta información sobre miembros de los Órganos de Gobierno Federativos vinculados con empresas que mantienen relaciones comerciales con esta Federación:

Nombre	Cargo RFEP	Empresa	Participación	Total operaciones en el ejercicio 2012
Juan José Román Mangas	Presidente	Román Mangas, S.A.L.	Vinculación familiar	24.439,16
Juan José De Salabert Coll	Vicepresidente	De Salabert e Hijos, S.A.	Consejero Delegado Solidario	2.682,33

17. Otra información

La distribución por sexos al término del ejercicio del personal de la Federación, desglosado en un número suficiente de categorías y niveles es el siguiente:

Distribución del personal de la sociedad al término del ejercicio, por categorías y sexo						
	Mujeres		Hombres		Total	
	2011	2012	2011	2012	2011	2012
Miembros de la Junta Directiva	5	1	15	15	20	16
Técnicos deportivos	1	0	17	5	18	5
Empleados de tipo administrativo	8	8	4	4	12	12
Resto de personal cualificado	0	0	1	0	1	0
Total personal al término del ejercicio	14	9	37	24	51	33

El número medio de personas empleadas en el curso del ejercicio, expresado por categorías es el siguiente:

Número medio de personas empleadas en el curso del ejercicios por categorías		
	Total	
	2012	2011
Miembros de la Junta Directiva	16,00	20,00
Técnicos deportivos	12,42	20,50
Empleados de tipo administrativo	11,41	12,00
Resto de personal cualificado		
Total personal medio del ejercicio	39,83	52,50

Al realizarse la auditoría por encargo del Consejo Superior de Deportes, los honorarios de los Auditores de Cuentas correspondientes al ejercicio de 2012 no han sido sufragados por la Federación, al igual que en anteriores ejercicios.

La Federación ha seguido todas las líneas de actuación establecidas en el Código de Buen Gobierno y no es conectora del incumplimiento de ninguno de sus principios.

Fecha: 31-03-2013

Página: 61


Juan José Román Mangas

PRESIDENTE

11936205X



18. Bases de presentación de la liquidación del presupuesto

Los criterios para su liquidación se basan en los conceptos generales siguientes:

- Cumplimientos de legalidad. El presupuesto se liquidará en base a las normas legales establecidas por el Consejo Superior de Deportes.
- Para los criterios de presentación de la liquidación del presupuesto debe expresarse lo que señala la Norma 5ª del Anexo II del Plan General Contable "Normas de información presupuestaria de las Federaciones sin fines lucrativos".
- Al ser un estado en que se ponen en relación directa los presupuestos iniciales con su grado de realización, y teniendo en cuenta que la parte de realizaciones recoge las modificaciones positivas/negativas operadas en el presupuesto inicial durante el ejercicio, que sucesivamente hayan sido aprobadas por el Órgano de Gobierno, su elaboración debe seguir los mismos principios que los fijados en las Normas 1ª y 4ª, ambas inclusive.

	<u>Importe</u>
Resultado contable:	
Excedente positivo (negativo)	-179.210,88
Menos:	
(1) Inversiones en activos	-49.100,97
(2) Subvenciones de capital	0,00
Más:	
(1) Amortizaciones	171.849,01
(2) Provisiones	
Liquidación del presupuesto:	
Superávit (déficit)	-41.739,10



REAL FEDERACIÓN ESPAÑOLA DE PIRAGÜISMO

Memoria Normal del Ejercicio Anual terminado el 31 de diciembre de 2012

	PRESUPUESTO INICIAL	MODIFICACIÓN IMPORTE	PRESUPUESTO FINAL	REALIZADO	DESVIACIÓN IMPORTE	%
A) OPERACIONES CONTINUADAS						
1. Importe neto de la cifra de negocios	817.797,10	0,00	817.797,10	996.065,60	178.268,50	17,90%
a) Ingresos federativos y ventas	817.797,10	0,00	817.797,10	996.065,60	178.268,50	17,90%
2. Variación de las existencias de productos terminados y en curso de fabricación						
3. Trabajos realizados por la empresa para su activo						
4. Aprovisionamientos	-92.700,00	0,00	-92.700,00	-84.304,35	8.395,65	-9,96%
a) Consumos de material deportivo	-89.600,00	0,00	-89.600,00	-81.961,37	7.638,63	-9,32%
b) Consumos de bienes destinados a la venta y otros aprovisionamientos						
c) Trabajos realizados por otras empresas	-3.100,00	0,00	-3.100,00	-2.342,98	757,02	-32,31%
d) Deterioro de material deportivo, bienes destinados a la venta y otros aprovis.						
5.- Otros ingresos de explotación	2.274.956,39	32.080,00	2.307.036,39	2.451.106,39	144.070,00	5,88%
a) Ingresos accesorios y otros de gestión corriente						
b) Subvenciones de explotación incorporadas al resultado del ejercicio	2.274.956,39	32.080,00	2.307.036,39	2.451.106,39	144.070,00	5,88%
6.- Gastos de personal	-1.016.413,58	0,00	-1.016.413,58	-1.032.176,18	-15.762,60	1,53%
a) Sueldos, salarios y asimilados	-803.791,19	0,00	-803.791,19	-817.780,78	-13.989,59	1,71%
b) Cargas sociales	-212.622,39	0,00	-212.622,39	-214.395,40	-1.773,01	0,83%
c) Provisiones						
7.- Otros gastos de explotación	-2.025.870,46	-32.080,00	-2.053.427,96	-2.414.588,45	-361.160,49	14,96%
a) Servicios exteriores	-500.753,67	-22.305,00	-523.058,67	-598.433,19	-75.374,52	12,60%
b) Tributos	-2.261,25	0,00	2.261,25	-15.226,94	-17.488,19	114,85%
c) Pérdidas, deterioro y variación de provisiones por operaciones comerciales	0,00	0,00	0,00	-5.954,14	-5.954,14	100,00%
d) Otros gastos de gestión corriente	-1.522.855,54	-9.775,00	-1.532.630,54	-1.794.974,18	-262.343,64	14,62%
8. Amortización de Inmovilizado	-174.826,88	0,00	-174.826,88	-171.849,01	2.977,87	-1,73%
9. Imputación de subvenciones de inmovilizado no financiero y otras	174.826,88	0,00	174.826,88	115.911,91	-58.914,97	-50,83%
10. Exceso de provisiones						
11. Deterioro y resultado por enajenación de inmovilizado	0,00	0,00	0,00	6.342,27	6.342,27	100,00%
a) Deterioros y pérdidas						
b) Resultados por enajenaciones y otras	0,00	0,00	0,00	6.342,27	6.342,27	100,00%
A.1) RESULTADO DE EXPLOTACIÓN (1+2+3+4+5+6+7+8+9+10+11)	-42.230,55	0,00	-37.708,05	-133.491,82	-95.783,77	71,75%

Fecha: 31-03-2013

Página: 63

Juan José Román Mangas

PRESIDENTE

11936205X



REAL FEDERACIÓN ESPAÑOLA DE PIRAGÜISMO

Memoria Normal del Ejercicio Anual terminado el 31 de diciembre de 2012

	PRESUPUESTO INICIAL	MODIFICACIÓN IMPORTE	PRESUPUESTO FINAL	REALIZADO	DESVIACIÓN IMPORTE	%
12. Ingresos financieros	0,00	0,00	0,00	44,72	44,72	100,00%
a) De participaciones en instrumentos de patrimonio						
a1) En empresas del grupo y asociadas						
a2) En terceros						
b) De valores negociables y otros instrumentos financieros	0,00	0,00	0,00	44,72	44,72	100,00%
b1) En empresas del grupo y asociadas						
b2) En terceros	0,00	0,00	0,00	44,72	44,72	100,00%
13. Gastos financieros	-4.471,86	0,00	-4.471,86	-45.763,78	-41.291,92	90,23%
a) Por deudas con empresas del grupo y asociadas						
b) Por deudas con terceros	-4.471,86	0,00	-4.471,86	-45.763,78	-41.291,92	90,23%
c) Por actualización de provisiones						
14. Variación de valor razonable en instrumentos financieros						
a) Cartera de negociación y otros						
b) Imputación al resultado del ejercicio por activos financieros disponibles para la venta						
15. Diferencias de cambio						
16. Deterioro y resultado por enajenaciones de instrumentos financieros						
a) Deterioros y pérdidas						
b) Resultados por enajenaciones y otras						
A.2) RESULTADO FINANCIERO (12+13+14+15+16)	-4.471,86	0,00	-4.471,86	-45.719,06	-41.247,20	90,22%
A.3) RESULTADO ANTES DE IMPUESTOS (A.1+A.2)	-46.702,41	0,00	-42.179,91	-179.210,88	-137.030,97	76,46%
17. Impuesto sobre beneficios						
A.4) RESULTADO DEL EJERCICIO PROCEDENTE DE OPERACIONES CONTINUADAS (A.3+17)	-46.702,41	0,00	-42.179,91	-179.210,88	-137.030,97	76,46%
B) OPERACIONES INTERRUMPIDAS						
18.- Resultado del ejercicio procedente de operaciones interrumpidas neto de impuestos						
A.5) RESULTADO DEL EJERCICIO (A.4+18)	-46.702,41	0,00	-42.179,91	-179.210,88	-137.030,97	76,46%

Fecha: 31-03-2013

Página: 64

Juan José Román Mangas

PRESIDENTE

11936205X



REAL FEDERACIÓN ESPAÑOLA DE PIRAGÜISMO

Memoria Normal del Ejercicio Anual terminado el 31 de diciembre de 2012

19. Información sobre los aplazamientos de pago efectuados a proveedores. Disposición adicional tercera. Deber de información de la Ley 15/2010, de 5 de julio.

La información en relación con los aplazamientos de pago a proveedores en operaciones comerciales, es la siguiente:

Pagos realizados y pendientes de pago en la fecha de cierre del balance				
2011		2012		
Importe	% *	Importe	% *	
** Dentro del plazo máximo legal	2.096.773,72	52,39	1.777.275,17	51,03
Resto	1.905.367,82	47,61	1.705.444,38	48,97
Total pagos del ejercicio	4.002.141,54	100	3.482.719,55	100
PMPE (días) de pagos	124,29	84,03		
Aplazamientos que a la fecha de cierre sobrepasan el plazo de máximo legal	452.808,02			

* Porcentaje sobre el total

** El plazo máximo legal de pago será, en cada caso el que corresponda en función de la naturaleza del bien o servicio recibido por la empresa de acuerdo con lo dispuesto en la Ley 3/2004, de 29 de diciembre.

Fecha: 31-03-2013

Página: 65

Juan José Román Mangas

PRESIDENTE

11936205X



ANEXO I




SEGUIMIENTO Y EJECUCIÓN DE INGRESOS POR NATURALEZA



CUENTA	SUBCUENTA	DESCRIPCION	PRESUPUESTO INICIAL	MODIFICACIÓN IMPORTE	PRESUPUESTO FINAL	REALIZADO	IMPORTE	DESVIACION %
7		VENTAS E INGRESOS	3.267.580,37	32.080,00	3.299.660,37	3.569.470,95	269.810,58	8,18%
70		INGRESOS FEDERATIVOS Y VENTAS	817.797,10	0,00	817.797,10	996.065,60	178.268,50	21,80%
701		Por licencias federativas	103.889,40	0,00	103.889,40	202.501,20	98.611,80	94,92%
703	70100	Por Licencias Federativas	103.889,40	0,00	103.889,40	202.501,20	98.611,80	94,92%
		Por actividades docentes	2.772,00	0,00	2.772,00	6.572,00	3.800,00	137,09%
	70300	Por Actividades Docentes	2.772,00	0,00	2.772,00	6.572,00	3.800,00	137,09%
704		Por publicidad e imagen	616.200,00	0,00	616.200,00	605.841,96	-10.358,04	-1,68%
	70400	Por Publicidad	22.500,00	0,00	22.500,00	22.500,00	0,00	0,00%
	70401	Por A.D.O.	593.700,00	0,00	593.700,00	583.341,96	-10.358,04	-1,74%
707		Ing de activ deportivas	47.800,00	0,00	47.800,00	89.775,00	41.975,00	87,81%
	70700	CANON CESION DE COMPETICIONES	47.800,00	0,00	47.800,00	58.800,00	11.000,00	23,01%
	70704	Ingresos por taquilla	0,00	0,00	0,00	30.975,00	30.975,00	0,00%
709		Otros ingresos	47.135,70	0,00	47.135,70	91.375,44	44.239,74	93,86%
	70900	Por Ingresos Varios	47.135,70	0,00	47.135,70	91.375,44	44.239,74	93,86%
74		SUBV, DONAC Y LEGADOS	2.449.783,27	32.080,00	2.481.863,27	2.567.018,30	85.155,03	3,43%
740		Subvenciones, donac. y legados	2.253.493,66	32.080,00	2.285.573,66	2.285.573,66	0,00	0,00%
	74000	SUBVENCIONES C.S.D.	2.253.493,66	32.080,00	2.285.573,66	2.285.573,66	0,00	0,00%
	7400000	Subv.Ord. C.S.D.336A-483.01	1.973.547,66	0,00	1.973.547,66	1.973.547,66	0,00	0,00%
	7400002	Subv.Extraordi C.S.D.336A.483	0,00	21.035,00	21.035,00	21.035,00	0,00	0,00%
	7400003	Subv.Extraordi C.S.D. 144A.482	0,00	11.045,00	11.045,00	11.045,00	0,00	0,00%
	7400004	Subv.Ord. C.S.D.322K-484.01	141.100,00	0,00	141.100,00	141.100,00	0,00	0,00%
	7400009	Subv.Ord. C.S.D.336A-483.04	133.050,00	0,00	133.050,00	133.050,00	0,00	0,00%
	7400010	Subv.Ord. C.S.D.336A-483.05	5.796,00	0,00	5.796,00	5.796,00	0,00	0,00%
741		Otras Subv, donac. y legados	21.462,73	0,00	21.462,73	165.532,73	144.070,00	671,26%
	74100	Subv. C.O.E.	11.462,73	0,00	11.462,73	155.232,73	143.770,00	1254,24%
	74109	OTRAS SUBVENCIONES	10.000,00	0,00	10.000,00	10.300,00	300,00	3,00%

Fecha: 31-03-2013

Página: 68



Juan José Román-Mangas
PRESIDENTE
11936205X



CUENTA SUBCUENTA	DESCRIPCION	PRESUPUESTO INICIAL	MODIFICACIÓN IMPORTE	PRESUPUESTO FINAL	REALIZADO	DESVIACIÓN
746	Subv., donac. y leg. rtdo. ej.	174.826,88	0,00	174.826,88	115.911,91	-58.914,97 -33,70%
74600	Subv. Capital Trasp. Resul: Ejer	174.826,88	0,00	174.826,88	115.911,91	-58.914,97 -33,70%
76	INGRESOS FINANCIEROS	0,00	0,00	0,00	44,72	44,72 0,00%
769	Otros ingresos financieros	0,00	0,00	0,00	44,72	44,72 0,00%
76902	Por Intereses C/C.	0,00	0,00	0,00	44,72	44,72 0,00%
77	BENF ACT NO CORR E ING EXCEP	0,00	0,00	0,00	6.342,33	6.342,33 0,00%
778	Ingresos excepcionales	0,00	0,00	0,00	6.342,33	6.342,33 0,00%
77809	Otros ing excepcionales	0,00	0,00	0,00	6.342,33	6.342,33 0,00%
TOTAL INGRESOS POR NATURALEZA		3.267.580,37	32.080,00	3.299.660,37	3.569.470,95	269.810,58 8,18%

Fecha: 31-03-2013



Juan José Román Mangas
PRESIDENTE
11936205X



SEGUIMIENTO Y EJECUCIÓN DE GASTOS POR NATURALEZA



CUENTA	SUBCUENTA	DESCRIPCION	PRESUPUESTO INICIAL	MODIFICACIÓN IMPORTE	PRESUPUESTO FINAL	REALIZADO	IMPORTE	DESVIACIÓN %
6		COMPRAS Y GASTOS	3.314.282,78	32.080,00	3.346.362,78	3.748.681,83	402.319,05	12,02%
60		COMPRAS	92.700,00	0,00	92.700,00	84.304,35	-8.395,65	-9,06%
600		Compras de material deportivo	89.600,00	0,00	89.600,00	81.961,37	-7.638,63	-8,53%
6000		Material Deportivo	89.600,00	0,00	89.600,00	81.961,37	-7.638,63	-8,53%
607		Trabajos real. por otras emp.	3.100,00	0,00	3.100,00	2.342,98	-757,02	-24,42%
60700		Trabajos Realizados O. Empresa	3.100,00	0,00	3.100,00	2.342,98	-757,02	-24,42%
62		SERVICIOS EXTERIORES	500.753,67	22.305,00	523.058,67	598.433,19	75.374,52	14,41%
621		Arrendamientos y cánones	34.545,67	0,00	34.545,67	48.320,99	13.775,32	39,88%
62100		De Inmuebles	5.640,00	0,00	5.640,00	7.841,78	2.201,78	39,04%
62101		De Instalaciones Deport. y Equ	28.405,67	0,00	28.405,67	40.042,79	11.637,12	40,97%
621013		De Equipos Especiales	500,00	0,00	500,00	436,42	-63,58	-12,72%
622		Reparación y conservación	42.300,00	635,25	42.935,25	50.890,76	7.955,51	18,53%
62200		De Inmuebles, y Bienes Uso Adm	15.000,00	0,00	15.000,00	15.626,75	626,75	4,18%
62201		De Equipos Especiales	24.800,00	635,25	25.435,25	33.282,41	7.847,16	30,85%
62207		De Equipos Informaticos	2.500,00	0,00	2.500,00	1.981,60	-518,40	-20,74%
623		Servicios de prof. Indep.	146.434,39	5.078,43	151.512,82	221.918,33	70.405,51	46,47%
62300		Entrenadores y Prep. Fisicos	66.409,39	2.557,47	68.966,86	157.689,98	88.723,12	128,65%
62301		Medicos y Fisioterapeutas	56.875,00	0,00	56.875,00	31.838,20	-25.036,80	-44,02%
62304		Tecnicos Docentes	5.400,00	0,00	5.400,00	5.038,00	-362,00	-6,70%
62309		Otros Profesionales	17.750,00	2.520,96	20.270,96	27.352,15	7.081,19	34,93%
624		Transportes	4.551,71	490,00	5.041,71	5.666,87	625,16	12,40%
62400		Transportes de Piragüas y Mate	2.951,71	490,00	3.441,71	4.208,29	766,58	22,27%
62401		Mensajería y Transportes Inter	1.600,00	0,00	1.600,00	1.458,58	-141,42	-8,84%
625		Primas de seguros	17.768,10	18,00	17.786,10	18.145,69	359,59	2,02%
62500		De Inmovilizado Material	17.768,10	0,00	17.768,10	17.461,69	-306,41	-1,72%
62501		De Actividades Deportivas	0,00	0,00	0,00	612,00	612,00	0,00%

Fecha: 31-03-2013



Juan José Román-Mangas
PRESIDENTE
11936205X

Página: 71



CUENTA	SUBCUENTA	DESCRIPCION	PRESUPUESTO INICIAL	PRESUPUESTO MODIFICACIÓN IMPORTE	PRESUPUESTO FINAL	REALIZADO	IMPORTE	DESVIACIÓN %
626	62509	Otras Primas de Seguros	0,00	18,00	18,00	72,00	54,00	300,00%
		Servicios bancarios y simil.	0,00	0,00	0,00	12.888,18	12.888,18	0,00%
	62600	Servicios Bancarios	0,00	0,00	0,00	12.888,18	12.888,18	0,00%
627		Publicidad/relaciones public.	1.000,00	0,00	1.000,00	686,76	-313,24	-31,32%
	62702	Relaciones Publicas	1.000,00	0,00	1.000,00	686,76	-313,24	-31,32%
		Suministros	38.912,05	0,00	38.912,05	36.011,13	-2.900,92	-7,46%
	62802	Electricidad	7.900,00	0,00	7.900,00	8.864,91	964,91	12,21%
	62809	Otros Suministros	31.012,05	0,00	31.012,05	27.148,22	-3.863,83	-12,46%
629		Otros servicios	215.241,75	16.083,32	231.325,07	203.904,48	-27.420,59	-11,85%
	62900	Gastos de Viaje	49.720,17	10.185,95	59.906,12	42.982,63	-16.923,49	-28,25%
	62901	Material de Oficina	5.000,00	1.582,73	6.582,73	5.580,51	-1.002,22	-15,22%
	629018	Gastos de Comunidad Sede Socia	12.000,00	0,00	12.000,00	8.698,85	-3.301,15	-27,51%
	62903	Comunicaciones	15.000,00	3.551,58	18.551,58	24.111,64	5.560,06	29,97%
	62904	Jurídicos y Contenciosos	0,00	0,00	0,00	430,67	430,67	0,00%
	62907	Otros Gastos	67.797,20	87,91	67.885,11	61.989,58	-5.895,53	-8,68%
	62909	Gastos de viaje Organos Gobier	65.724,38	675,15	66.399,53	60.110,60	-6.288,93	-9,47%
63		TRIBUTOS	2.261,25	0,00	2.261,25	15.226,94	12.965,69	573,39%
631		Otros tributos	2.261,25	0,00	2.261,25	3.473,41	1.212,16	53,61%
	63100	Otros Tributos	2.261,25	0,00	2.261,25	3.473,41	1.212,16	53,61%
639		Ajustes positivos imp.ind.	0,00	0,00	0,00	11.753,53	11.753,53	0,00%
	63901	Ajustes positivos en IVA circ.	0,00	0,00	0,00	11.753,53	11.753,53	0,00%
64		GASTOS DE PERSONAL	1.016.413,58	0,00	1.016.413,58	1.032.176,18	15.762,60	1,55%
640		Sueldos y Salarios	803.791,19	0,00	803.791,19	817.780,78	13.989,59	1,74%
	64000	De Personal Administrativo	414.473,99	0,00	414.473,99	409.553,34	-4.920,65	-1,19%
	64001	De Personal Tecnico	389.317,20	0,00	389.317,20	408.227,44	18.910,24	4,86%
642		S.S. cargo empresa	209.969,28	0,00	209.969,28	211.742,29	1.773,01	0,84%

Fecha: 31-03-2013

Página: 72



Juan José Román Mangas
PRESIDENTE
11936205X



CUENTA	SUBCUENTA	DESCRIPCION	PRESUPUESTO INICIAL	MODIFICACION IMPORTE	PRESUPUESTO FINAL	REALIZADO	IMPORTE	DESVIACION %
64200		De Personal Administrativo	107.095,30	0,00	107.095,30	107.100,73	5,43	0,01%
64201		De Personal Tecnico	102.873,98	0,00	102.873,98	104.641,56	1.767,58	1,72%
649		Otros gastos sociales	2.653,11	0,00	2.653,11	2.653,11	0,00	0,00%
64901		Formación del personal	2.653,11	0,00	2.653,11	2.653,11	0,00	0,00%
65		OTROS GASTOS DE GESTIÓN	1.522.855,54	9.775,00	1.532.630,54	1.800.928,32	268.297,78	17,51%
650		Pérdidas créditos incobrables	0,00	0,00	0,00	5.954,14	5.954,14	0,00%
65000		Perdidas y Créditos incobrable	0,00	0,00	0,00	5.954,14	5.954,14	0,00%
651		Subv. a fed. territoriales	90.000,00	0,00	90.000,00	89.999,91	-0,09	0,00%
65109		Otras Subvenciones	90.000,00	0,00	90.000,00	89.999,91	-0,09	0,00%
652		Subv a clubes y asoc dptivas	188.399,00	0,00	188.399,00	186.464,00	-1.935,00	-1,03%
65200		Para Actividades Deportivas	173.399,00	0,00	173.399,00	173.399,00	0,00	0,00%
65209		Otras Subvenciones	15.000,00	0,00	15.000,00	13.065,00	-1.935,00	-12,90%
653		Cuotas a organismos deportivos	750,00	0,00	750,00	750,00	0,00	0,00%
65300		Cuotas Afiliacion FIC/ECA	750,00	0,00	750,00	750,00	0,00	0,00%
654		Ayudas a dptistas y otro pers	788.858,33	0,00	788.858,33	904.291,24	115.432,91	14,63%
65403		AYUDAS A DEPORTISTAS	771.358,33	0,00	771.358,33	900.371,24	129.012,91	16,73%
65405		AY. SERVICIOS MEDICOS	4.000,00	0,00	4.000,00	0,00	-4.000,00	-100,00%
65409		AYUDAS A OTRO PERSONAL	13.500,00	0,00	13.500,00	3.920,00	-9.580,00	-70,96%
655		Desplaz dptistas y pers dptivo	454.848,21	6.275,00	461.123,21	609.969,03	148.845,82	32,28%
65500		Gastos de desplazamiento equ.	261.490,92	392,55	261.883,47	301.099,70	39.216,23	14,97%
65501		Alojamiento y alimentacion	193.357,29	5.882,45	199.239,74	308.869,33	109.629,59	55,02%
657		Reintegro Subv.E.Corrrente	0,00	3.500,00	3.500,00	3.500,00	0,00	0,00%
65700		Reintegro.Subv.E.Corrrente	0,00	3.500,00	3.500,00	3.500,00	0,00	0,00%
66		GASTOS FINANCIEROS	4.471,86	0,00	4.471,86	45.763,78	41.291,92	923,37%
662		Intereses de deudas	4.471,86	0,00	4.471,86	45.763,78	41.291,92	923,37%
66202		Intereses de deudas ent.créd.	0,00	0,00	0,00	38.424,03	38.424,03	0,00%

Fecha: 31-03-2013

Página: 73



Juan José Román Mangas
PRESIDENTE
11936205X



CUENTA	SUBCUENTA	DESCRIPCION	PRESUPUESTO INICIAL	MODIFICACIÓN IMPORTE	PRESUPUESTO FINAL	REALIZADO	IMPORTE	DESVIACIÓN %
67	66203	Intereses de deudas con otras	4.471,86	0,00	4.471,86	7.339,75	2.867,89	64,13%
678		PDA.ACT.NO CORR.Y GTOS.EXCEP.	0,00	0,00	0,00	0,06	0,06	0,00%
		Gastos Excepcionales	0,00	0,00	0,00	0,06	0,06	0,00%
		Otros gtos.excepcionales	0,00	0,00	0,00	0,06	0,06	0,00%
68	67809	DOT PARA AMORTIZACIONES	174.826,88	0,00	174.826,88	171.849,01	-2.977,87	-1,70%
680		Amort. inmovilizado intangible	34.284,50	0,00	34.284,50	39.533,95	5.249,45	15,31%
681	68006	Dot.Amort.Aplicaciones Informa	34.284,50	0,00	34.284,50	39.533,95	5.249,45	15,31%
		Amort. inmovilizado material	140.542,38	0,00	140.542,38	132.315,06	-8.227,32	-5,85%
		Dot.Amort.Construcciones	17.608,42	0,00	17.608,42	17.551,23	-57,19	-0,32%
		Dot.Amort.Inst/Equip. Tecnicos	16.820,52	0,00	16.820,52	9.953,94	-6.866,58	-40,82%
		Dot. Amort.Mobiliario	3.621,60	0,00	3.621,60	3.821,45	199,85	5,52%
		Dot.Amort.Equipos Pro.Informat	16.191,04	0,00	16.191,04	19.484,17	3.293,13	20,34%
		Dot.Amort.Element. Transporte	51.299,93	0,00	51.299,93	42.689,43	-8.610,50	-16,78%
		Dot.Amort.Otro Inmov.Material	35.000,87	0,00	35.000,87	38.814,84	3.813,97	10,90%
TOTAL GASTOS POR NATURALEZA			3.314.282,78	32.080,00	3.346.362,78	3.748.681,83	402.319,05	12,02%

Fecha: 31-03-2013



Juan José Román Mangas
PRESIDENTE
11936205X



ANEXO II



SEGUIMIENTO DE GASTO REALIZADO POR ACTIVIDADES



ACTIVIDAD: I ALTA COMPETICIÓN

CUENTA	SUBCUENTA	DESCRIPCIÓN	PRESUPUESTO	REALIZADO	JUSTIFICADO
6		COMPRAS Y GASTOS	1.477.159,60	1.642.231,63	0,00
60		COMPRAS	83.000,00	67.705,06	0,00
600		Compras de material deportivo	83.000,00	67.705,06	0,00
	60000	Material Deportivo	83.000,00	67.705,06	43.799,90
62		SERVICIOS EXTERIORES	25.588,26	27.100,60	0,00
621		Arrendamientos y cánones	14.500,00	14.770,74	0,00
	6210	Arrendamientos y cánones	14.500,00	14.770,74	0,00
	62101	De Instalaciones Deport. y Equ	14.500,00	14.770,74	0,00
622		Reparación y conservación	3.500,00	5.290,66	0,00
	62201	De Equipos Especiales	3.500,00	5.290,66	4.375,44
623		Servicios de prof. Indep.	1.785,00	814,00	0,00
	62300	Entrenadores y Prep. Fisicos	0,00	418,00	418,00
	62301	Medicos y Fisioterapeutas	1.785,00	396,00	396,00
625		Primas de seguros	2.703,26	2.703,26	0,00
	62500	De Inmovilizado Material	2.703,26	2.703,26	2.614,81
628		Suministros	3.100,00	3.521,94	0,00
	62802	Electricidad	2.500,00	2.960,35	2.940,64
	62809	Otros Suministros	600,00	561,59	405,41
63		TRIBUTOS	1.618,00	3.138,00	0,00
631		Otros tributos	1.618,00	3.138,00	0,00
	63100	Otros Tributos	1.618,00	3.138,00	3.138,00
64		GASTOS DE PERSONAL	445.356,24	473.026,16	0,00
640		Sueldos y Salarios	352.603,35	368.384,60	0,00
	64001	De Personal Tecnico	352.603,35	368.384,60	362.459,28

Fecha: 31-03-2013

Página: 77



Juan José Román Mangas
PRESIDENTE
11936205X



CUENTA	SUBCUENTA	DESCRIPCIÓN	PRESUPUESTO	REALIZADO	JUSTIFICADO
642		S.S. cargo empresa	92.752,89	104.641,56	0,00
	64201	De Personal Tecnico	92.752,89	104.641,56	103.723,17
65		OTROS GASTOS DE GESTIÓN	775.358,33	906.370,47	0,00
654		Ayudas a dptistas y otro pers	771.358,33	900.371,24	0,00
	65403	AYUDAS A DEPORTISTAS	771.358,33	900.371,24	897.671,24
655		Desplaz dptistas y pers dptivo	4.000,00	5.999,23	0,00
	65500	Gastos de desplazamiento equ.	3.000,00	1.436,53	1.436,53
	65501	Alojamiento y alimentacion	1.000,00	4.562,70	0,00
68		DOTACIONES PARA AMORTIZACIONES	146.238,77	164.891,34	0,00
680		Amort. inmovilizado intangible	15.672,90	39.533,95	0,00
	68006	Dot.Amort.Aplicaciones Informa	15.672,90	39.533,95	0,00
681		Amort. inmovilizado material	130.565,87	125.357,39	0,00
	68101	Dot.Amort.Construcciones	12.403,95	12.790,36	0,00
	68102	Dot.Amort.Inst/Equip. Tecnicos	16.820,52	9.953,94	0,00
	68106	Dot. Amort.Mobiliario	1.424,80	1.624,65	0,00
	68107	Dot.Amort.Equipos Pro.Informat	16.191,04	19.484,17	0,00
	68108	Dot.Amort.Element. Transporte	48.724,69	42.689,43	0,00
	68109	Dot.Amort.Otro Inmov.Material	35.000,87	38.814,84	0,00
		TOTAL INDIRECTOS	1.477.159,60	1.642.231,63	1.438.149,16

12-001	EQUIPO NACIONAL HOMBRES SENIOR KAYAK	AYUDAS DE PREP.PROY.OLIMP.1000M	58.200,00	57.993,26	44.921,61
12-002	EQUIPO NACIONAL HOMBRES SENIOR KAYAK	AYUDAS DE PREP.PROY.OLIMP.200M	34.750,00	35.058,16	23.750,10
12-003	EQUIPO NACIONAL HOMBRES SENIOR KAYAK	SEGUIMIENTO TECNICO PROYECTOS DTIVOS.	2.500,00	2.233,70	1.363,00
12-004	EQUIPO NACIONAL HOMBRES SENIOR KAYAK	CTROL.Y DIRECC.TECNICA PROYECT.DPVOS.	3.800,00	4.395,89	2.850,00
12-005	EQUIPO NACIONAL HOMBRES SENIOR KAYAK	CONTROLES DE SELECCION	6.900,00	8.034,18	3.056,38
12-006	EQUIPO NACIONAL HOMBRES SENIOR KAYAK	SEGUIMIENTO BIOMEDICO PROY.DTIVOS.	10.800,00	10.360,75	8.439,35

Fecha: 31-03-2013



Juan José Román Mangas
PRESIDENTE
11936205X



CUENTA	SUBCUENTA	DESCRIPCIÓN	PRESUPUESTO	REALIZADO	JUSTIFICADO
12-007	EQUIPO NACIONAL HOMBRES SENIOR KAYAK	PRUEBA DE CLASIFICAC.JJ.OO.	2.582,00	6.181,16	6.091,16
12-008	EQUIPO NACIONAL HOMBRES SENIOR KAYAK	I COPA DEL MUNDO	5.732,00	10.393,90	10.207,80
12-010	EQUIPO NACIONAL HOMBRES SENIOR KAYAK	CTO. DE EUROPA SENIOR	9.096,00	15.046,41	14.297,76
12-011	EQUIPO NACIONAL HOMBRES SENIOR KAYAK	JJ.OO.LONDON 2012	2.511,65	10.957,66	5.011,65
12-012	EQUIPO NACIONAL HOMBRES SENIOR CANOA	AYUDAS PREP.PROY.1000M	19.850,00	23.140,18	21.389,14
12-013	EQUIPO NACIONAL HOMBRES SENIOR CANOA	AYUDAS PREP.PROY.200M	28.079,22	38.471,16	33.161,24
12-014	EQUIPO NACIONAL HOMBRES SENIOR CANOA	SEGUIMIENTO TEC.PROYECT.DPTVOS	500,00	449,80	449,80
12-015	EQUIPO NACIONAL HOMBRES SENIOR CANOA	CTROL.Y DIRECC.TEC.PROYECTOS DTVOS.	4.650,00	4.842,05	188,25
12-016	EQUIPO NACIONAL HOMBRES SENIOR CANOA	CONTROLES SELECCION	2.000,00	2.292,78	799,12
12-017	EQUIPO NACIONAL HOMBRES SENIOR CANOA	SEGUIMIENTO BIOMEDICO PROY. DPTOS	2.800,00	2.954,83	2.367,31
12-018	EQUIPO NACIONAL HOMBRES SENIOR CANOA	PRUEBA CLASIF.JJ.OO.	2.300,00	5.158,38	5.128,38
12-019	EQUIPO NACIONAL HOMBRES SENIOR CANOA	I COPA DEL MUNDO	1.100,00	3.059,00	3.059,00
12-021	EQUIPO NACIONAL HOMBRES SENIOR CANOA	CTO.EUROPA SENIOR	5.900,00	14.623,42	14.623,42
12-022	EQUIPO NACIONAL HOMBRES SENIOR CANOA	JJ.OO.LONDON 2012	101,14	101,14	101,14
12-023	EQUIPO NACIONAL MUJERES SENIOR KAYAK	AYUDAS PREP.PROY.DPTVOS.500M	9.300,00	11.870,80	10.386,89
12-024	EQUIPO NACIONAL MUJERES SENIOR KAYAK	AYUDAS PREP.PROY.DPTVOS.200M	8.890,00	7.982,14	4.325,47
12-025	EQUIPO NACIONAL MUJERES SENIOR KAYAK	SEGUIMIENTO TECNICO PROYECT.DPVOS	413,18	413,18	0,00
12-026	EQUIPO NACIONAL MUJERES SENIOR KAYAK	CTROL.Y DIRECC.TENICA PROYECT.DPVOS.	6.900,00	4.411,68	4.411,68
12-027	EQUIPO NACIONAL MUJERES SENIOR KAYAK	CONTROLES SELECCION	1.200,00	3.260,98	472,68
12-028	EQUIPO NACIONAL MUJERES SENIOR KAYAK	SEGUIMIENTO BIOMEDICO PROYECT.DPVOS	490,00	1.841,98	1.841,98
12-029	EQUIPO NACIONAL MUJERES SENIOR KAYAK	PRUEBA CLASIF.JJ.OO.	3.350,00	4.730,62	4.040,13
12-030	EQUIPO NACIONAL MUJERES SENIOR KAYAK	I COPA DEL MUNDO	3.000,00	3.412,13	3.412,13
12-031	EQUIPO NACIONAL MUJERES SENIOR KAYAK	II COPA DEL MUNDO	1.700,00	3.590,22	3.393,58
12-032	EQUIPO NACIONAL MUJERES SENIOR KAYAK	CTO. DE EUROPA	7.700,00	15.214,35	15.068,95
12-033	EQUIPO NACIONAL MUJERES SENIOR KAYAK	JJ.OO.LONDON 2012	887,85	887,85	887,85
12-034	EQUIPO NACIONAL JUNIOR Y SUB-23	CONCENTRAC.PREP.KAYAK JUNIOR Y SUB-23	33.143,25	48.806,08	33.201,85

Fecha: 31-03-2013

Página: 79



Juan José Román Mangas
PRESIDENTE
11936205X



CUENTA	SUBCUENTA	DESCRIPCIÓN	PRESUPUESTO	REALIZADO	JUSTIFICADO
12-035	EQUIPO NACIONAL JUNIOR Y SUB-23	CONCENTRACION PREP.CANOA JR Y SUB-23	10.600,00	15.445,79	11.514,12
12-036	EQUIPO NACIONAL JUNIOR Y SUB-23	CONCENT.PREP.KAYAK FEMENINO JR. SUB-23	13.300,00	14.251,69	8.302,35
12-037	EQUIPO NACIONAL JUNIOR Y SUB-23	SEGUIMIENTO BIOMEDICO PROYECT.DPVOS.	3.500,00	3.769,31	3.278,48
12-038	EQUIPO NACIONAL JUNIOR Y SUB-23	CTO. EUROPA JUNIOR Y SUB-23	13.400,00	23.982,50	23.374,07
12-039	EQUIPO NACIONAL SLALOM	CONCENTRAC.NACIONALES DE PREP.	25.500,00	48.369,17	38.234,32
12-040	EQUIPO NACIONAL SLALOM	CONCENTRAC.INTERNACIONALES DE PREP.	11.420,00	10.898,23	8.648,03
12-041	EQUIPO NACIONAL SLALOM	CONCENTRAC.INTERNAC.PREPARATORIA	12.559,70	9.386,75	9.290,75
12-042	EQUIPO NACIONAL SLALOM	CONCENTRAC.PREP. PREOLIMPICA	30.840,30	31.947,38	30.844,42
12-043	EQUIPO NACIONAL SLALOM	SEGUIMIENTO TECNICO PROYECT.DPVOS.	500,00	1.266,65	536,77
12-044	EQUIPO NACIONAL SLALOM	SEGUIMIENTO BIOMEDICO PROYECTO DTIVOS	3.700,00	3.744,55	3.612,02
12-045	EQUIPO NACIONAL SLALOM	COMPETICION CLASE C IKAS 2012	2.800,00	3.383,39	1.772,27
12-046	EQUIPO NACIONAL SLALOM	COMPETICION CLASE C III COPA PIRINEOS	2.500,00	3.143,09	892,24
12-048	EQUIPO NACIONAL SLALOM	I COPA DEL MUNDO DE SLALOM	4.150,00	4.415,51	4.415,51
12-049	EQUIPO NACIONAL SLALOM	II COPA DEL MUNDO DE SLALOM	2.050,00	4.740,83	4.740,83
12-050	EQUIPO NACIONAL SLALOM	III COPA DEL MUNDO DE SLALOM	4.400,00	4.418,83	4.418,83
12-051	EQUIPO NACIONAL SLALOM	CTO. DEL MUNDO JR Y SUB-23	17.500,00	19.340,69	19.340,69
12-052	EQUIPO NACIONAL SLALOM	CAMPEONATO DE EUROPA SENIOR	16.350,00	17.431,81	17.265,05
12-053	EQUIPO NACIONAL SLALOM	CAMPEONATO DE EUROPA JUNIOR Y SUB-23	12.136,00	17.892,58	17.554,48
12-054	EQUIPO NACIONAL SLALOM	JJ.OO.LONDON 2012	962,09	1.123,40	962,09
12-055	EQUIPO NACIONAL SLALOM	PRUEBAS DE CONTROL PARA SELECCION	1.250,00	1.318,82	410,28
12-056	EQUIPO NACIONAL MARATÓN	TROFEO INTERNAC.CASTILLA Y LEON K-4	358,14	358,14	358,14
12-057	EQUIPO NACIONAL MARATÓN	DESCENSO INTERNACIONAL DEL SELLA	0,00	68,40	0,00
12-058	EQUIPO NACIONAL MARATÓN	COPA DEL MUNDO DE MARATON SR. Y JR.	7.200,00	7.801,03	7.668,41
12-059	EQUIPO NACIONAL MARATÓN	CAMPEONATO DEL MUNDO SR. Y SUB-23	38.488,00	44.515,91	43.144,82
12-060	EQUIPO NACIONAL MARATÓN	CONCENTRACIONES DE PREPARACION	500,00	10.335,81	360,00
12-061	EQUIPO NACIONAL DE KAYAK-POLO	TORNEO FLANDERS CUP SR Y SUB21	1.000,00	4.806,93	1.118,14
12-062	EQUIPO NACIONAL DE KAYAK-POLO				

Fecha: 31-03-2013

Página: 80



Juan José Román-Mangas
PRESIDENTE
11936205X



CUENTA	SUBCUENTA	DESCRIPCIÓN	PRESUPUESTO	REALIZADO	JUSTIFICADO
12-063	EQUIPO NACIONAL DE KAYAK-POLO	CAMPEONATO DEL MUNDO SR Y SUB21	12.000,00	24.723,06	24.050,50
12-065	EQUIPO NACIONAL A. B. Y ESTILO LIBRE	CAMPEONATO DE EUROPA JUNIOR	345,36	0,00	0,00
12-066	EQUIPO NACIONAL A. B. Y ESTILO LIBRE	CAMPEONATO DEL MUNDO	2.796,00	2.743,51	2.695,51
12-067	EQUIPO NACIONAL A. B. Y ESTILO LIBRE	CONCENTRACIONES Y COMPETIC. DE PREP	4.704,00	2.869,93	2.869,93
12-068	EQUIPO NACIONAL A. B. Y ESTILO LIBRE	CAMPEONATO DE EUROPA	10.156,00	10.989,03	10.671,30
12-069	EQUIPO NACIONAL KAYAK DE MAR	WORLD CUP SERIES SURFSKI VILAJYOYA	153,46	153,46	153,46
12-071	CONTROLES BIOMEDICOS	CONTROLES DE DOPAJE	13.500,00	15.324,78	13.574,23
12-072	PROGRAMA INT.DIS. - AGUAS TRANQUILAS	SEGUIMIENTO Y SELECCION	8.716,00	3.711,19	3.586,83
12-073	PROGRAMA INT.DIS. - AGUAS TRANQUILAS	CAMPEONATO DEL MUNDO SENIOR	3.922,30	8.627,64	8.627,64
12-074	PROGRAMA INT.DIS. - AGUAS TRANQUILAS	CAMPEONATO DE EUROPA SENIOR	60,00	0,00	0,00
12-076	PROGRAMA DEPORTE Y MUJER	CAMPEONATO DE EUROPA JUNIOR Y SUB-23	1.223,00	1.236,20	1.223,00
12-078	PNTD AGUAS TRANQUILAS	SEGUIMIENTO PROGRAMA TECNIF.CC.AA.	3.811,37	113,40	113,40
12-079	PNTD AGUAS TRANQUILAS	CONCENTRACIONES SEGUIMIENTO Y SELECC	3.500,00	4.902,71	4.902,71
12-080	PNTD AGUAS TRANQUILAS	CONCENTRACION CTD CASTILLA Y LEON	18.300,00	18.216,78	17.730,32
12-081	PNTD AGUAS TRANQUILAS	CONCENTRACION CTD ASTURIAS	23.791,30	27.544,95	25.903,98
12-082	PNTD AGUAS TRANQUILAS	CONCENTRACION CTD GALICIA	20.100,00	29.834,61	26.811,75
12-083	PNTD AGUAS TRANQUILAS	CONCENTRACION CTD MURCIA	19.847,33	22.757,60	20.918,38
12-084	PNTD AGUAS TRANQUILAS	CONCENTRACION CTD EXTREMADURA	12.500,00	12.883,04	12.883,04
12-085	PNTD AGUAS TRANQUILAS	CONCENTRACION CTD CATALUÑA	3.500,00	3.500,00	3.500,00
12-086	PNTD AGUAS TRANQUILAS	CONCENTRACION CTD ANDALUCIA	3.500,00	3.500,00	3.500,00
12-087	PNTD AGUAS TRANQUILAS	CONCENTRACION CTD BALEARES	3.500,00	3.500,00	3.500,00
12-088	PNTD AGUAS TRANQUILAS	CONCENTRACION CTD CASTILLA LA MANCHA	3.500,00	3.500,00	3.500,00
12-089	PNTD AGUAS TRANQUILAS	CONCENTRACION PNTD ARANJUEZ	3.500,00	3.500,00	3.500,00
12-090	PNTD SLALOM	TECNIFICACION CC.AA.	600,00	323,91	323,91
12-091	PNTD SLALOM	SEGUIMIENTO PROGRAMA TECNIF. CC.AA	300,00	0,00	0,00
12-092	PNTD SLALOM	CONCENTRACIONES DE PERFECC.	8.000,00	1.423,40	0,00

Fecha: 31-03-2013

Juan José Román Mangas
PRESIDENTE
11936205X



12-093	PNTD SLALOM	CONCENTRACION PERM..PARC DEL SEGRE	6.600,00	9.383,62	8.704,70
12-094	PNTD SLALOM	CONCENTRACIONES DE TECNIF. EUSKADI	2.750,00	1.807,81	1.807,81
12-095	PNTD AGUAS TRANQUILAS	CONCENTRACION PNTD EN PAIS VASCO	3.500,00	3.500,00	3.500,00
TOTAL ACTUACIONES			716.766,64	890.897,64	753.308,31
TOTAL			2.193.926,24	2.533.129,27	2.191.457,47

Fecha: 31-03-2013



Juan José Román Mangas
PRESIDENTE
11936205X



ACTIVIDAD: II ESTATAL

CUENTA	SUBCUENTA	DESCRIPCIÓN	PRESUPUESTO	REALIZADO	JUSTIFICADO
6		COMPRAS Y GASTOS	272.068,45	276.991,80	0,00
60		COMPRAS	6.000,00	10.452,06	0,00
600		Compras de material deportivo	6.000,00	10.452,06	0,00
	60000	Material Deportivo	6.000,00	10.452,06	8.904,77
62		SERVICIOS EXTERIORES	2.669,45	3.140,83	0,00
623		Servicios de prof. Indep.	0,00	441,38	0,00
	62309	Otros Profesionales	0,00	441,38	0,00
625		Primas de seguros	2.669,45	2.699,45	0,00
	62500	De Inmovilizado Material	2.669,45	2.699,45	0,00
65		OTROS GASTOS DE GESTIÓN	263.399,00	263.398,91	0,00
651		Subv. a fed. territoriales	90.000,00	89.999,91	0,00
	65109	Otras Subvenciones	90.000,00	89.999,91	89.999,91
652		Subv a clubes y asoc dptivas	173.399,00	173.399,00	0,00
	65200	Para Actividades Deportivas	173.399,00	173.399,00	173.372,00
		TOTAL INDIRECTOS	272.068,45	276.991,80	272.276,68

12-400	LIGA PISTA OLÍMPICA	XLIII CPTO. ESPAÑA INVIERNO SR., JR.	6.184,46	6.669,78	5.618,34
12-401	LIGA PISTA OLÍMPICA	COPA ESPAÑA 1000M Y MUJERES K-4 500M.	3.918,85	3.978,65	3.578,65
12-402	LIGA PISTA OLÍMPICA	COPA ESPAÑA 200 Y 500M	4.273,34	5.028,68	4.186,18
12-403	LIGA PISTA OLÍMPICA	XLIV C.TO DE ESPAÑA SR, JR Y SUB-23	4.042,99	5.006,43	4.476,49
12-404	LIGA JÓVENES PROMESAS A..TRANQUILAS	COPA ESPAÑA JOVENES PROM. CADETE 1000	3.830,49	4.630,49	3.830,49
12-405	LIGA JÓVENES PROMESAS A.. TRANQUILAS	COPA ESPAÑA JOVENES PROM.INF.3000M	2.335,40	2.731,66	2.731,66
12-406	LIGA JÓVENES PROMESAS A..TRANQUILAS	CPTO.ESPAÑA JOVENES PROM.1000M	2.794,56	3.188,56	2.788,56
12-407	LIGA ASCENSOS, DESC., TRAV. Y MARATÓN	XVII CAMPEONATO DE ESPAÑA DE MARATON	3.638,06	4.449,32	3.955,86

Fecha: 31-03-2013.

Página: 83




Juan José Román Mangas
PRESIDENTE
11936205X



CUENTA	SUBCUENTA	DESCRIPCIÓN	PRESUPUESTO	REALIZADO	JUSTIFICADO
12-408	LIGA ASCENSOS, DESC., TRAV. Y MARATÓN	1ª COMPETICION RIOS Y TRAVESIAS	2.428,56	2.828,56	2.428,56
12-409	LIGA ASCENSOS, DESC., TRAV. Y MARATÓN	2ª COMPETICION RIOS Y TRAVESIAS	1.855,87	2.005,87	1.855,87
12-410	LIGA ASCENSOS, DESC., TRAV. Y MARATÓN	3ª COMPETICION RIOS Y TRAVESIAS	2.321,66	3.193,80	2.106,66
12-411	LIGA ASCENSOS, DESC., TRAV. Y MARATÓN	4ª COMPETICION RIOS Y TRAVESIAS	1.635,94	2.035,94	1.635,94
12-412	LIGA ASCENSOS, DESC., TRAV. Y MARATÓN	COPA ESPAÑA MARATON	2.867,20	3.267,20	2.867,20
12-413	LIGA SLALOM OLÍMPICO	1ª COPA DE ESPAÑA DE SLALOM	2.339,80	2.339,80	2.339,80
12-414	LIGA SLALOM OLÍMPICO	2ª COPA ESPAÑA DE SLALOM	2.071,40	2.071,40	2.071,40
12-415	LIGA SLALOM OLÍMPICO	3ª COPA ESPAÑA DE SLALOM	3.101,44	3.101,44	3.101,44
12-416	LIGA SLALOM OLÍMPICO	XIX CAMPEONATO DE ESPAÑA DE SLALOM	2.326,56	2.326,56	2.326,56
12-417	LIGA JOVENES PROMESAS SLALOM	1ª COPA ESPAÑA JOVENES PROMESAS	1.677,40	1.677,40	1.677,40
12-418	LIGA JOVENES PROMESAS SLALOM	2ª COPA DE ESPAÑA JOVENES PROMESAS	1.174,92	1.171,92	1.171,92
12-419	LIGA JOVENES PROMESAS SLALOM	IV CAMPEONATO DE ESPAÑA JOV. PROMESA	1.305,00	1.305,00	1.305,00
12-420	LIGA DESCENSO DE AGUAS BRAVAS	1ª COMPETICION COPA ESPAÑA CLASICA	1.605,00	1.605,00	1.605,00
12-421	LIGA DESCENSO DE AGUAS BRAVAS	2ª COMPETICION COPA ESPAÑA SPRINT	0,00	1.530,00	0,00
12-422	LIGA DESCENSO DE AGUAS BRAVAS	X CAMPEONATO ESPAÑA DESCENSO A.B.	590,00	590,00	590,00
12-424	LIGA ESTILO LIBRE	1ª COMPETICION COPA ESPAÑA E. LIBRE	405,00	405,00	405,00
12-425	LIGA ESTILO LIBRE	2ª COMPETICION COPA ESPAÑA E. LIBRE	810,00	810,00	810,00
12-427	LIGA ESTILO LIBRE	XI CAMPEONATO DE ESPAÑA DE E. LIBRE	405,00	405,00	405,00
12-428	LIGA KAYAK DE MAR	1ª COPA ESPAÑA DE KAYAK DE MAR	1.040,25	1.040,25	1.040,25
12-429	LIGA KAYAK DE MAR	2ª COPA ESPAÑA KAYAK DE MAR	1.297,10	1.297,10	1.297,10
12-430	LIGA KAYAK DE MAR	3ª COPA ESPAÑA DE KAYAK DE MAR	1.128,82	1.128,82	1.128,82
12-431	LIGA KAYAK DE MAR	4ª COPA ESPAÑA KAYAK DE MAR	1.528,91	1.528,91	1.528,91
12-432	LIGA KAYAK DE MAR	VII CAMPEONATO DE ESPAÑA DE K.DE MAR	1.400,00	1.400,00	1.400,00
12-433	LIGA KAYAK-POLO	1ª Y 2ª DIVISION ABSOLUTA SUB-21 SUB-16	4.461,60	5.060,80	3.824,40
12-435	LIGA KAYAK-POLO	XIV CPTO. ESPAÑA KAYAK POLO POR CLUBES	0,00	300,00	0,00
12-436	OTRAS COMPETICIONES DE INTERES	LXXVI DESCENSO INT. DEL SELLA	15.000,00	13.348,70	348,70

Fecha: 31-03-2013

Página: 84



Juan José Román Mangas
PRESIDENTE
11936205X



CUENTA	SUBCUENTA	DESCRIPCIÓN	PRESUPUESTO	REALIZADO	JUSTIFICADO
12-437	REUNIONES	REUNIONES COMITES	3.923,97	4.133,37	4.074,16
TOTAL ACTUACIONES			89.719,55	97.591,41	74.511,32
TOTAL			361.788,00	374.583,21	346.788,00

Fecha: 31-03-2013



Juan José Román Mangas
PRESIDENTE
11936205X



ACTIVIDAD: III FORMACIÓN

CUENTA	SUBCUENTA	DESCRIPCIÓN	PRESUPUESTO	REALIZADO	JUSTIFICADO
6		COMPRAS Y GASTOS	0,00	94,54	0,00
62		SERVICIOS EXTERIORES	0,00	94,54	0,00
629		Otros servicios	0,00	94,54	0,00
	62907	Otros Gastos	0,00	94,54	0,00
TOTAL INDIRECTOS			0,00	94,54	0,00
12-601	ENEP	VI CONGRESO INT. DE ENTRENAD.	4.000,00	4.129,63	4.000,00
12-602	ENEP	JORNADAS DE ACTUALIZACION TECNICOS	3.000,00	3.264,78	3.000,00
12-605	PROGRAMA DEPORTE Y MUJER	REALIZACION CURSOS NIVEL I MUJERES	2.400,00	2.400,00	2.400,00
TOTAL ACTUACIONES			9.400,00	9.794,41	9.400,00
TOTAL			9.400,00	9.888,95	9.400,00

Fecha: 31-03-2013

Página: 86



Juan José Román Mangas
PRESIDENTE
11936205X



ACTIVIDAD: IV GESTIÓN Y FUNCIONAMIENTO

CUENTA	SUBCUENTA	DESCRIPCIÓN	PRESUPUESTO	REALIZADO	JUSTIFICADO
6		COMPRAS Y GASTOS	676.770,08	668.620,90	0,00
60		COMPRAS	2.100,00	2.342,98	0,00
607		Trabajos real. por otras emp.	2.100,00	2.342,98	0,00
	60700	Trabajos Realizados O. Empresa	2.100,00	2.342,98	0,00
62		SERVICIOS EXTERIORES	142.253,02	129.530,07	0,00
621		Arrendamientos y cánones	3.000,00	2.615,04	0,00
	6210	Arrendamientos y cánones	3.000,00	2.615,04	0,00
	62100	De Inmuebles	2.000,00	1.959,54	1.000,00
	62101	De Instalaciones Deport. y Equ	500,00	219,08	0,00
	621013	De Equipos Especiales	500,00	436,42	0,00
622		Reparación y conservación	18.235,25	18.291,18	0,00
	62200	De Inmuebles, y Bienes Uso Adm	15.000,00	15.626,75	3.931,53
	62201	De Equipos Especiales	735,25	682,83	635,25
	62207	De Equipos Informaticos	2.500,00	1.981,60	1.187,50
623		Servicios de prof. Indep.	10.520,96	14.145,32	0,00
	62309	Otros Profesionales	10.520,96	14.145,32	6.520,96
624		Transportes	2.090,00	1.429,33	0,00
	62400	Transportes de Piragüas y Mate	490,00	0,00	490,00
	62401	Mensajería y Transportes Inter	1.600,00	1.429,33	800,00
625		Primas de seguros	836,17	0,00	0,00
	62500	De Inmovilizado Material	836,17	0,00	0,00
627		Publicidad/relaciones public.	1.000,00	686,76	0,00
	62702	Relaciones Publicas	1.000,00	686,76	0,00
628		Suministros	5.400,00	5.354,21	0,00

Fecha: 31-03-2013

Página: 87

Juan José Román Mángas
PRESIDENTE
11936205X




CUENTA	SUBCUENTA	DESCRIPCIÓN	PRESUPUESTO	REALIZADO	JUSTIFICADO
	62802	Electricidad	5.400,00	5.354,21	2.700,00
629		Otros servicios	101.170,64	87.008,23	0,00
	62900	Gastos de Viaje	20.500,00	12.279,25	0,00
	62901	Material de Oficina	6.582,73	5.830,51	1.582,73
	629018	Gastos de Comunidad Sede Socia	12.000,00	8.698,85	0,00
	62903	Comunicaciones	15.000,00	20.560,06	7.500,00
	62904	Jurídicos y Contenciosos	0,00	430,67	0,00
	62907	Otros Gastos	22.087,91	23.549,32	87,91
	62909	Gastos de viaje Organos Gobier	25.000,00	15.659,57	0,00
63		TRIBUTOS	500,00	335,41	0,00
631		Otros tributos	500,00	335,41	0,00
	63100	Otros Tributos	500,00	335,41	0,00
64		GASTOS DE PERSONAL	524.222,40	519.307,18	0,00
640		Sueldos y Salarios	414.473,99	409.553,34	0,00
	64000	De Personal Administrativo	414.473,99	409.553,34	350.345,03
642		S.S. cargo empresa	107.095,30	107.100,73	0,00
	64200	De Personal Administrativo	107.095,30	107.100,73	93.316,86
649		Otros gastos sociales	2.653,11	2.653,11	0,00
	64901	Formación del personal	2.653,11	2.653,11	0,00
65		OTROS GASTOS DE GESTIÓN	750,00	10.147,59	0,00
653		Cuotas a organismos deportivos	750,00	750,00	0,00
	65300	Cuotas Afiliación FIC/ECA	750,00	750,00	0,00
655		Desplaz dptistas y pers dptivo	0,00	9.397,59	0,00
	65500	Gastos de desplazamiento equ.	0,00	1.438,37	0,00
	65501	Alojamiento y alimentacion	0,00	7.959,22	0,00
68		DOTACIONES PARA AMORTIZACIONES	6.944,66	6.957,67	0,00

Fecha: 31-03-2013

Página: 88



Juan José Román Mangas
PRESIDENTE
11936205X



681		Amort. inmovilizado material	6.944,66	6.957,67	0,00
	68101	Dot.Amort.Construcciones	4.747,86	4.760,87	0,00
	68106	Dot. Amort.Mobiliario	2.196,80	2.196,80	0,00
		TOTAL INDIRECTOS	676.770,08	668.620,90	470.097,77

12-801	REUNIONES	REUNIONES JUNTA DIRECTIVA	1.000,00	1.004,98	0,00
12-802	REUNIONES	REUNIONES COMISION PERMANENTE	2.500,00	1.948,17	0,00
12-803	REUNIONES	REUNIONES COMITES TECNICOS	100,00	217,89	0,00
12-804	REUNIONES	REUNIONES COMITES INTERNACIONALES	21.488,15	23.127,00	16.988,15
12-805	REUNIONES	REUNION COMISION DELEGADA 1 C	500,00	346,22	0,00
12-806	REUNIONES	REUNION COMISION DELEGADA 2 C	500,00	0,00	0,00
12-807	REUNIONES	REUNION COMISION DELEGADA 3 C	500,00	308,46	0,00
12-808	REUNIONES	ASAMBLEA GENERAL	0,00	17.712,80	0,00
12-810	REUNIONES	ELECCIONES PRESIDENTE	22.000,00	2.125,94	0,00
		TOTAL ACTUACIONES	48.588,15	46.791,46	16.988,15

		TOTAL	725.358,23	715.412,36	487.085,92
--	--	--------------	-------------------	-------------------	-------------------

Fecha: 31-03-2013

Juan José Román Mangas
PRESIDENTE
11936205X



ACTIVIDAD: V GASTOS FUERA DE PROGRAMA

CUENTA	SUBCUENTA	DESCRIPCIÓN	PRESUPUESTO	REALIZADO	JUSTIFICADO
6		COMPRAS Y GASTOS	21.643,45	0,00	0,00
68		DOTACIONES PARA AMORTIZACIONES	21.643,45	0,00	0,00
680		Amort. inmovilizado intangible	18.611,60	0,00	0,00
681	68006	Dot.Amort.Aplicaciones Informa	18.611,60	0,00	0,00
		Amort. inmovilizado material	3.031,85	0,00	0,00
	68101	Dot.Amort.Construcciones	456,61	0,00	0,00
	68108	Dot.Amort.Element. Transporte	2.575,24	0,00	0,00
		TOTAL INDIRECTOS	21.643,45	0,00	0,00
12-901		CAMPEONATO SLALOM	20.000,00	26.575,31	0,00
12-902		COOPERACION INTERNACIONAL SLALOM	3.500,00	3.500,00	3.500,00
12-903		COOPERACION INTERNACIONAL SLALOM	1.100,00	1.100,65	1.100,00
12-904		COOPERACION INTERNACIONAL SLALOM	5.175,00	5.176,00	5.175,00
		TOTAL ACTUACIONES	29.775,00	36.351,96	9.775,00
		TOTAL	51.418,45	36.351,96	9.775,00

Fecha: 31-03-2013



Juan José Román Mangas
PRESIDENTE
11936205X



ACTIVIDAD: VII OPERACIONES FINANCIERAS

CUENTA	SUBCUENTA	DESCRIPCIÓN	PRESUPUESTO	REALIZADO	JUSTIFICADO
6		COMPRAS Y GASTOS	4.471,86	79.316,08	0,00
62		SERVICIOS EXTERIORES	0,00	15.844,57	0,00
625		Primas de seguros	0,00	2.956,39	0,00
62500		De Inmovilizado Material	0,00	2.956,39	0,00
626		Servicios bancarios y simil.	0,00	12.888,18	0,00
62600		Servicios Bancarios	0,00	12.888,18	0,00
63		TRIBUTOS	0,00	11.753,53	0,00
639		Ajustes positivos imp. ind.	0,00	11.753,53	0,00
63901		Ajustes positivos en IVA circ.	0,00	11.753,53	0,00
65		OTROS GASTOS DE GESTIÓN	0,00	5.954,14	0,00
650		Pérdidas créditos incobrables	0,00	5.954,14	0,00
65000		Perdidas y Créditos incobrable	0,00	5.954,14	0,00
66		GASTOS FINANCIEROS	4.471,86	45.763,78	0,00
662		Intereses de deudas	4.471,86	45.763,78	0,00
66202		Intereses de deudas ent.cred.	0,00	38.424,03	0,00
66203		Intereses de deudas con otras	4.471,86	7.339,75	0,00
67		PDAS ACT NO CORR Y GTOS EXCEP	0,00	0,06	0,00
678		Gastos Excepcionales	0,00	0,06	0,00
67809		Otros gtos excepcionales	0,00	0,06	0,00
TOTAL INDIRECTOS			4.471,86	79.316,08	0,00
TOTAL			4.471,86	79.316,08	0,00

Fecha: 31-03-2013



Juan José Román Mangas
PRESIDENTE
11936205X



ANEXOS CSD



ANEXO 1.B.

EVOLUCIÓN DE LAS MAGNITUDES MÁS SIGNIFICATIVAS (importes en euros)

	2011	2012	Tasa de evolución
RESULTADOS DEL EJERCICIO	236.991,95	-179.210,88	-175,62%
FONDOS PROPIOS	-589.102,21	-764.002,73	29,69%
SUBVENCIONES DE CAPITAL	800.194,23	643.306,14	-19,61%
PROVISIONES PARA LARGO Y CORTO PLAZO			
DEUDAS A LARGO PLAZO	1.280.652,40	1.339.196,26	4,57%
DEUDAS CON PARTES VINCULADAS A LARGO PLAZO			
PERIODIFICACIONES A LARGO PLAZO			
DEUDAS A CORTO PLAZO	215.309,90	391.572,06	81,86%
DEUDAS CON EMPRESAS DEL GRUPO Y ASOCIADAS A CORTO PLAZO			
ACREEDORES DE LA ACTIVIDAD	1.164.832,99	1.002.298,27	-13,95%
INMOVILIZADO MATERIAL	1.426.237,99	1.325.611,93	-6,86%
INMOVILIZADO INTANGIBLE	98.513,53	76.391,55	-22,46%
INVERSIONES FINANCIERAS A LARGO PLAZO	130.063,07	105.231,07	-19,09%
CRÉDITOS A LARGO PLAZO			
INVERSIONES EN PARTES VINCULADAS A LARGO PLAZO			
EXISTENCIAS			
DEUDORES DE LA ACTIVIDAD	733.184,92	945.243,78	28,92%
INVERSIONES FINANCIERAS A CORTO PLAZO	2.395,00	2.036,60	-14,96%
INVERSIONES EN PARTES VINCULADAS A CORTO PLAZO			
PERIODIFICACIONES A CORTO PLAZO			
TESORERÍA	481.492,80	157.855,07	-67,22%

Fecha: 31-03-2013

Página: 93

Juan José Román Mangas
PRESIDENTE
11936205X



ANEXO 1.C.

PRESUPUESTO REAL FEDERACIÓN ESPAÑOLA DE PIRAGÜISMO (importes en euros)

	PRESUPUESTO INICIAL	MODIFICACIÓN	PRESUPUESTO FINAL	%	REALIZADO	%	DESVIACIÓN
INGRESOS	3.267.580,37	32.080,00	3.299.660,37	100,00%	3.569.470,95	100,00%	269.810,58
CSD	2.253.493,66	32.080,00	2.285.573,66	69,27%	2.285.573,66	64,03%	0,00
ADO	593.700,00	0,00	593.700,00	17,99%	583.341,96	16,34%	-10.358,04
Otras Subvenciones	21.462,73	0,00	21.462,73	0,65%	165.532,73	4,64%	144.070,00
Recursos Propios	398.923,98	0,00	398.923,98	12,09%	535.022,60	14,99%	136.098,62
GASTOS	3.314.282,78	32.080,00	3.346.362,78	100,00%	3.748.681,83	100,00%	402.319,05
Programa I	2.193.926,24	0,00	2.193.926,24	65,56%	2.533.129,27	67,57%	339.203,03
Programa II	361.788,00	0,00	361.788,00	10,81%	374.583,21	9,99%	12.795,21
Programa III	9.400,00	0,00	9.400,00	0,28%	9.888,95	0,26%	488,95
Programa IV	703.053,23	22.305,00	725.358,23	21,68%	715.412,36	19,08%	-9.945,87
Programa V	41.643,45	9.775,00	51.418,45	1,54%	36.351,96	0,97%	-15.066,49
Programa VI	0,00	0,00	0,00	0,00%	0,00	0,00%	0,00
Programa VII	4.471,86	0,00	4.471,86	0,13%	79.316,08	2,12%	74.844,22

COMENTARIOS DE LAS DESVIACIONES MÁS SIGNIFICATIVAS

INGRESOS

- Otras subvenciones: desviación producida por los premios por medallas de los JJ.OO.de Londres 2012
Recursos propios: desviación producida por el incremento en licencias y en penalizaciones de competiciones

GASTOS

- Programa I: desviación producida por :
el incremento en las becas a deportistas, directamente relacionado con los premios por medallas de los JJ.OO.de Londres 2012
el incremento en los gastos de desplazamiento de equipos y de alojamiento y manutención de los mismos en su participación en competiciones internacionales.
- Programa VII: desviación producida por el incremento de los costes financieros la financiación bancaria.



ANEXO 1.D.

**EVOLUCIÓN DE INGRESOS Y GASTOS
SEGÚN CUENTAS DE PÉRDIDAS Y GANANCIAS E IMPUTADOS A PATRIMONIO**
(importes en euros)

	2011	%	2012	%	DIFERENCIA	TASA VARIACIÓN
INGRESOS	4.681.617,04	100,00%	3.569.470,95	100,00%	1.112.146,09	100,00%
Subvención CSD	3.189.947,53	68,14%	2.285.573,66	64,03%	-904.373,87	81,32%
Otras Subvenciones	27.000,00	0,58%	165.532,73	4,64%	138.532,73	-12,46%
ADO	955.325,00	20,41%	583.341,96	16,34%	-371.983,04	33,45%
Publicidad	7.420,89	0,16%	22.500,00	0,63%	15.079,11	-1,36%
Licencias / cuotas clubes	198.645,75	4,24%	202.501,20	5,67%	3.855,45	-0,35%
Competiciones	71.150,00	1,52%	89.775,00	2,52%	18.625,00	-1,67%
Docencia	26.674,00	0,57%	6.572,00	0,18%	-20.102,00	1,81%
Otros	85.807,15	1,83%	91.375,44	2,56%	5.568,29	-0,50%
Financieros	535,51	0,01%	44,72	0,00%	-490,79	0,04%
Subvenciones en capital traspasadas a resultados	112.088,93	2,39%	115.911,91	3,25%	3.822,98	-0,34%
Ingresos imputados a patrimonio	0,00	0,00%	0,00	0,00%	0,00	0,00%
Excepcionales	7.022,28	0,15%	6.342,33	0,18%	-679,95	0,06%
Variación de Existencias	0,00	0,00%	0,00	0,00%	0,00	0,00%
GASTOS	4.444.625,09	100,00%	3.748.681,83	100,00%	-695.943,26	100,00%
Variación de Existencias	0,00	0,00%	0,00	0,00%	0,00	0,00%
Compras	113.970,11	2,56%	84.304,35	2,25%	-29.665,76	4,26%
Personal	1.291.871,55	29,07%	1.032.176,18	27,53%	-259.695,37	37,32%
Servicios Profesionales	141.600,82	3,19%	221.918,33	5,92%	80.317,51	-11,54%
Subvenciones	453.393,24	10,20%	276.463,91	7,37%	-176.929,33	25,42%
Becas	1.063.846,29	23,94%	904.291,24	24,12%	-159.555,05	22,93%
Gastos de Viajes	86.844,42	1,95%	103.093,23	2,75%	16.248,81	-2,33%
Desplazamiento deportistas	801.621,26	18,04%	609.969,03	16,27%	-191.652,23	27,54%
Relaciones públicas	2.390,03	0,05%	686,76	0,02%	-1.703,27	0,24%
Cuotas inscripción	1.520,00	0,03%	750,00	0,02%	-770,00	0,11%
Publicidad	0,00	0,00%	0,00	0,00%	0,00	0,00%
Revista	0,00	0,00%	0,00	0,00%	0,00	0,00%
Otros Gastos	255.331,66	5,74%	275.846,74	7,36%	20.515,08	-2,95%
Amortización / Deterioro	173.080,67	3,89%	178.191,28	4,75%	5.110,61	-0,73%
Tributos	8.380,23	0,19%	15.226,94	0,41%	6.846,71	-0,98%
Financieros	50.774,81	1,14%	45.763,78	1,22%	-5.011,03	0,72%
Gastos imputados a patrimonio	0,00	0,00%	0,00	0,00%	0,00	0,00%
Excepcionales	0,00	0,00%	0,06	0,00%	0,06	0,00%
RESULTADO	236.991,95		-179.210,88		-416.202,83	

Fecha: 31-03-2013

Página: 95

Juan José Román Mangas
PRESIDENTE
11936205X



ANEXO 1.E.

RETRIBUCIONES DETALLADAS POR PERSONA
(importes en euros)

PRESIDENTE

NOMBRE	SUELDO	DIETAS	GASTOS DE VIAJE	GASTOS DE REPRESENTACION	OTROS CONCEPTOS
	51.849,81			17.582,18	

JUNTA DIRECTIVA

NOMBRE	SUELDO	DIETAS	GASTOS DE VIAJE	GASTOS DE REPRESENTACION	OTROS CONCEPTOS
			68.287,24		

PERSONAL ADMINISTRATIVO

NOMBRE	SUELDO	DIETAS	GASTOS DE VIAJE	GASTOS DE REPRESENTACION	OTROS CONCEPTOS
	357.683,53				

PERSONAL DEPORTIVO

NOMBRE	SUELDO	DIETAS	GASTOS DE VIAJE	GASTOS DE REPRESENTACION	OTROS CONCEPTOS
	408.227,44				

OTRO PERSONAL

NOMBRE	SUELDO	DIETAS	GASTOS DE VIAJE	GASTOS DE REPRESENTACION	OTROS CONCEPTOS

Fecha: 31-03-2013

Página: 96

Juan José Román Mangas
PRESIDENTE
11936205X

ANEXO 1.F.

	Según Balance de Situación	Con ajustes del Auditor
Patrimonio Neto	-120.696,59	-302.193,85
Fondo de maniobra	-288.734,88	-470.232,14
Total activo	2.612.370,00	2.430.872,74
Deudas totales	2.733.066,59	2.733.066,59

	Según Cuenta de Pérdidas y Ganancias	Con ajustes del Auditor
Resultado del ejercicio	-179.210,88	-360.708,14
Cifra anual negocios	996.065,60	996.065,60

OTROS DATOS:

Nº Medio Empleados:	39,83
Deudas con entidades de crédito:	638.624,33
Porcentaje de los gastos de personal en relación a los gastos :	27,53%
Porcentaje de los gastos de personal en relación a los ingresos :	28,92%
Porcentaje de la subvención del CSD en relación a los gastos :	60,97%
Porcentaje de la subvención del CSD en relación a los ingresos:	64,03%
Porcentaje de los recursos propios en relación los ingresos.	14,99%

FIRMADO SOLO POR
MOTIVOS DE IDENTIFICACION
BDO AUDITORES. S.L.



ANEXO 1.F.

PATRIMONIO NETO Y FONDO DE MANIOBRA (importes en euros)

	s/Balance de Situación 2011	s/Balance de Situación 2012	Con Ajustes 2011
Patrimonio Neto	211.092,02	-120.696,59	-120.696,59
Fondo de Maniobra	-163.070,17	-288.734,88	-288.734,88
Total Activo	2.871.887,31	2.612.370,00	2.612.370,00
Deudas totales	2.660.795,29	2.733.066,59	2.733.066,59

RESULTADO DEL EJERCICIO (importes en euros)

	s/Cta. Pérdidas y Ganancias 2011	s/Cta. Pérdidas y Ganancias 2012	Con Ajustes 2011
Resultado del ejercicio	236.991,95	-179.210,88	-179.210,88
Cifra Anual de Negocios	1.345.022,79	996.065,60	996.065,60

OTROS DATOS

Número medio de trabajadores de acuerdo con el RD 1514/2007 (*)	23,83
Deudas con entidades de crédito	638.624,33
Porcentaje de gastos de personal en relación a los gastos	27,53%
Porcentaje de gastos de personal en relación a los ingresos	28,92%
Porcentaje de la subvención del CSD en relación a los gastos	60,97%
Porcentaje de la subvención del CSD en relación a los ingresos	64,03%
Porcentaje de los recursos propios en relación a los ingresos	27,91%

(*) se ha tomado a los trabajadores que han prestado sus servicios en el año completo por entero y al resto prorrateando los meses de trabajo entre el año.



BDO Auditores S.L., una sociedad limitada española, es miembro de BDO International Limited, una compañía limitada por garantía del Reino Unido y forma parte de la red internacional BDO de empresas independientes asociadas.

BDO es la marca comercial utilizada por toda la red BDO y para todas sus firmas miembro.

